


# معلمك موقع

للإستفادة والحصول على العديد من الخدمات المجانية  
ابحث عن تطبيق **معلمك التعليمي** في أحد المتاجر



أو قم بالبحث في محرك البحث قوقل

**موقع معلمك التعليمي**



قررت وزارة التعليم تدرّس  
هذا الكتاب وطبعه على نفقتها



وزارة التعليم  
Ministry of Education

المملكة العربية السعودية

# التجويد

الصف الخامس الابتدائي

الفصول الدراسية الثلاثة

مدارس تحفيظ القرآن الكريم

الفصل الدراسي الثاني

قام بالتأليف والمراجعة  
فريق من المتخصصين



وزارة التعليم  
Ministry of Education  
2022 - 1444

ح وزارة التعليم ، ١٤٤٣هـ

فهرسة مكتبة الملك فهد الوطنية أثناء النشر

وزارة التعليم

التجويد الصف الخامس الابتدائي - الفصول الدراسية الثلاثة /

وزارة التعليم - الرياض ١٤٤٣هـ

١٥٧ ص ٥٥٢١٠، ٢٥ سم

ردمك : ٩ - ٠٨٣ - ٥١١ - ٦٠٣ - ٩٧٨

١ - القرآن - القراءات والتجويد - كتب دراسية

أ - العنوان

١٤٤٣ / ٨٠٦٦

ديوي ٣٧٢، ٨٢٢٨٩

رقم الإيداع : ١٤٤٣ / ٨٠٦٦

ردمك : ٩ - ٠٨٣ - ٥١١ - ٦٠٣ - ٩٧٨

حقوق الطبع والنشر محفوظة لوزارة التعليم

[www.moe.gov.sa](http://www.moe.gov.sa)

مواد إثرائية وداعمة على "منصة عين الإثرائية"



IEN.EDU.SA

تواصل بمقترحاتك لتطوير الكتاب المدرسي



FB.T4EDU.COM



وزارة التعليم

Ministry of Education

2022 - 1444

بِسْمِ اللَّهِ الرَّحْمَنِ الرَّحِيمِ





## المقدمة

الحمد لله، وسلام على عباده الذين اصطفى، وصلى الله وسلم على نبينا محمد المجتبي، وعلى آله وأصحابه أئمة الحق والهدى. أما بعد:

فإن القرآن الكريم منهج المسلمين وينبوع حياتهم، وهو الرحمة المهداة للعالمين، ومنه تستمد الهداية إلى الصراط المستقيم والحياة الطيبة وراحة البال والعيشة الكريمة.

وعلم التجويد من العلوم الشرعية المهمة التي تعنى بالقرآن الكريم من حيث كيفية أدائه، ومراعاة آدابه، بما يعين على تلاوته حق التلاوة، وحفظ آياته، ولا يخفى على أصحاب البصيرة أن علم التجويد من أقدم العلوم الشرعية نشأة وتأييماً، وأصقها ملازمة للقرآن المجيد، وما ذلك إلا لتعلقه بأشرف كلام ألا وهو كلام الله عز وجل.

ولا ريب أن تدريس علم التجويد يمثل وجهًا معتبرًا من وجوه العناية بالقرآن الكريم الذي هو دستور المملكة العربية السعودية وشرعتها؛ لذا كانت العناية بتدريسه للناشئة مطلبًا أساسًا في الجانبين التربوي والتعليمي.

ومن هنا حرصت الوزارة على تدريس التجويد في مدارس تحفيظ القرآن الكريم للطلاب منذ وقت مبكر من حياتهم الدراسية؛ لكي يتأسس الطلاب علميًا وعمليًا في علم من أهم العلوم المرتبطة بالقرآن الكريم.

وقد حرصنا على أن يكون هذا الكتاب شائقًا في عرضه، جاذبًا في أسلوبه، مشجعًا للطلاب على التفاعل معه، وحسن الاستفادة منه، بما تضمنه من تمهيدات مشوقة، وأنشطة موضحة، تعين على تنمية المهارات الذاتية في التعلم والتفكير والإبداع لدى الطلاب، وتبعث فيهم روح المشاركة الفاعلة في الدرس، وعلى تطبيق ما تعلموه في حياتهم الواقعية.

واننا إذ نقدم هذا الكتاب للطلاب في حلته الجديدة نحمد الله تعالى ونشكره على ما من به من إتمام هذا العمل، سائلين الله الكريم أن يكتب التوفيق لأبنائنا الطلاب وأن يجعلهم من أهل القرآن الذين هم أهل الله وخاصته. ومن الله تعالى وحده نستمد العون، ومنه سبحانه نستلهم الرشاد، وهو حسبنا ونعم الوكيل، سدد الله الخُطى وبارك في الجهود إنه سميع مجيب.



## الفهرس

رقم الدرس	الموضوع	الصفحة
الدرس الأول	الإخفاء	٦٠
الدرس الثاني	حروف الإخفاء (ت، ث، ف، ق، ك)	٦٧
الدرس الثالث	حروف الإخفاء (ج، د، ذ، ز)	٧٣
الدرس الرابع	حروف الإخفاء (س، ش، ص، ض، ط، ظ)	٧٨
الدرس الخامس	أحكام الميم الساكنة	٨٧
الدرس السادس	الإخفاء الشفوي	٩١
الدرس السابع	الإدغام المثليين الصغير	٩٧
الدرس الثامن	الإظهار الشفوي	١٠٢
الدرس التاسع	حروف الإظهار الشفوي (أ، ت، ث، ن، ي)	١٠٨





## الإخفاء

الدرس  
الأول

توقع بعد نهاية هذا الدرس أن:

- ١ أتذكر معنى الإخفاء.
- ٢ أتعرّف على حروف الإخفاء.
- ٣ أعطي أمثلة على حكم الإخفاء.
- ٤ أطبق حكم الإخفاء عند التلاوة.

### أهداف الدرس

أستمع لأحد القراء وهو يقرأ الآيات الآتية:

قال الله تعالى: ﴿ وَاللَّهُ الَّذِي أَرْسَلَ الرِّيحَ فَتُبْرِحُ سَحَابًا فَسُقْنَتْهُ إِلَىٰ بَلَدٍ مَّيْتٍ فَأَحْيَيْنَا بِهِ  
الْأَرْضَ بَعْدَ مَوْتِهَا كَذَلِكَ النُّشُورُ ٩ ﴾ **مَنْ كَانَ يُرِيدُ الْعِزَّةَ فَلِلَّهِ الْعِزَّةُ جَمِيعًا** إِلَيْهِ يَصْعَدُ  
الْكَلِمُ الطَّيِّبُ وَالْعَمَلُ الصَّالِحُ يَرْفَعُهُ، وَالَّذِينَ يَمْكُرُونَ السَّيِّئَاتِ لَهُمْ عَذَابٌ شَدِيدٌ  
وَمَكْرٌ أُولَئِكَ هُوَ يُبْوَرُ ١٠ ﴾ **وَاللَّهُ خَلَقَكُمْ مِنْ تُرَابٍ ثُمَّ مِنْ نُطْفَةٍ ثُمَّ جَعَلَكُمْ أَزْوَاجًا وَمَا  
تَحْمِلُ مِنْ أُنْثَىٰ وَلَا تَضَعُ إِلَّا بِعِلْمِهِ وَمَا يُعَمَّرُ مِنْ مُعَمَّرٍ وَلَا يُنْقِضُ مِنْ عُمْرِهِ إِلَّا فِي  
كِتَابٍ إِنَّ ذَلِكَ عَلَى اللَّهِ يَسِيرٌ ١١ ﴾<sup>(١)</sup>**

أستمع إليه مرة أخرى، وألاحظ كيف ينطق النون الساكنة في ﴿ **مَنْ كَانَ** ﴾ وفي ﴿ **مِنْ تُرَابٍ** ﴾،  
وكيف ينطق التنوين في ﴿ **سَحَابًا فَسُقْنَتْهُ** ﴾ وفي ﴿ **عَذَابٌ شَدِيدٌ** ﴾.

(١) سورة فاطر، الآيات ٩-١١.



## ماذا ستكتشف؟

ستكتشف أن كلاً من النون الساكنة والتنوين أُخفيا في النطق فكانا في حالة بين الإظهار والإدغام.

وهذا حكم تجويدي يسمى **الإخفاء**، فما معنى الإخفاء؟ ومتى تخفى النون الساكنة والتنوين؟

هذا ما سيتم بيانه فيما يأتي:

### تعريف الإخفاء

**الإخفاء هو:** النطق بالنون الساكنة أو التنوين وسطاً بين الإظهار والإدغام بدون تشديد مع بقاء الغنة.

- ١ أبيض المقصود بالحرف الأول والحرف الثاني.
- ٢ من تعريف الإخفاء بأنه: (إخفاء الحرف الأول عند الثاني مع الغنة).

تشاط

المقصود بالحرف الثاني

حروف الإخفاء

المقصود بالحرف الأول

النون الساكنة أو التنوين



## حروفه

حروف الإخفاء خمسة عشر حرفاً، وهي:



٢

## نشاط

يحاول كل طالب متاً أن يجمع حروف الإخفاء السابقة في جملة مفيدة أو أكثر.

- ١ صف ذا ثنا. كم جاد. شخص قد سما... دم طيباً. زد في تقا. ضع ظالماً.....
- ٢ اللهم أبطل أثر... عين أصابت. رزقاً فأمسكته. وجسداً فأمرضته. وقلباً فأحزنته وبشرني بما يسرني واحفظ أحبتي وأبعد عنهم كل شيء يؤذيهم

## طريقة النطق به

أن ينطق بالنون الساكنة والتنوين غير مُظَهَّرِينَ إظهاراً محضاً ولا مُدْغَمِينَ إدغاماً محضاً. بل بحالة متوسطة بين الإظهار والإدغام عارِئِينَ عن التشديد مع بقاء الغنة فيهما، ويُحْتَرَزُ من إصاق اللسان فوق الثنايا العليا عند إخفاء النون، وطريق الخلاص من ذلك هو إبعاد اللسان قليلاً عن الثنايا العليا عند النطق بالإخفاء.



الأمثلة



م	المثال	الحرف	التوضيح
١	﴿مِنْكُمْ﴾	ك	في هذه الأمثلة جاءت النون الساكنة وجاء بعدها أحد حروف الإخفاء الخمسة عشر، فأخفيت النون الساكنة، بمعنى أن ذات النون ذهبت من النطق و بقيت صفتها وهي الغنة بمقدار حركتين. ويسمى <b>الإخفاء الحقيقي</b> .
٢	﴿مِنْ قَبْلُ﴾	ق	
٣	﴿أَنْدَادًا﴾	د	
٤	﴿حَلَالًا طَيِّبًا﴾	ط	في هذه الأمثلة جاء التنوين وجاء بعده أحد حروف الإخفاء الخمسة عشر، فأخفيت النون الساكنة المنقلبة عن التنوين، بمعنى أن ذات النون ذهبت من النطق و بقيت صفتها وهي الغنة بمقدار حركتين. ويسمى <b>الإخفاء الحقيقي</b> .
٥	﴿ثُمَّ قَلِيلًا﴾	ق	
٦	﴿سَقَرٍ قَعْدَةً﴾	ف	

أستخرج حرف الإخفاء من كل مثال وأدوِّنه أمامه.

الشاهد:

قال الجمزوري في التحفة: (١)

من الحروف واجبٌ للفاضل  
في كلم هذا البيت قد ضمَّنتها  
دُم طيِّبًا زد في تضي ضع ظالمًا

والرابع: الإخفاء عند الفاضل  
في خمسة من بعد عشر رمزها  
صِفْ ذا ثنا كم جاد شخْص قد سما

أستخرج من الآيات الآتية النون الساكنة أو التنوين اللذين حكمهما الإخفاء، وأبيِّن حرف الإخفاء.

١ قال الله تعالى: ﴿وَإِذْ فَرَقْنَا بِكُمْ الْبَحْرَ فَأَنْجَيْنَاكُمْ وَأَغْرَقْنَا  
ءَالَ فِرْعَوْنَ وَأَنْتُمْ نَظُرُونَ﴾ (٥٠) وَإِذْ وَعَدْنَا مُوسَىٰ أَرْبَعِينَ لَيْلَةً ثُمَّ

(١) تحفة الأطفال للجمزوري، ص ٣.

نشاط

أَتَّخَذْتُمْ الْعِجْلَ مِنْ بَعْدِهِ وَأَنْتُمْ ظَالِمُونَ ﴿٥١﴾ ثُمَّ عَفَوْنَا عَنْكُمْ مِنْ بَعْدِ ذَلِكَ لَعَلَّكُمْ تَشْكُرُونَ ﴿٥٢﴾

٢ قال الله تعالى: ﴿٥١﴾ وَقَالُوا اتَّخَذَ اللَّهُ وَلَدًا سُبْحَانَهُ بَلْ لَّهُ مَا فِي السَّمَوَاتِ وَالْأَرْضِ كُلٌّ لَّهُ قَلْبُونٌ ﴿٥٢﴾ بَدِيعُ السَّمَوَاتِ وَالْأَرْضِ وَإِذَا قَضَىٰ أَمْرًا فَإِنَّمَا يَقُولُ لَهُ كُنْ فَيَكُونُ ﴿٥٣﴾

م	النون الساكنة	حرف الإخفاء	التنوين	حرف الإخفاء
١	فأنجيناكم	الجيم	ليلة ثم	الثاء
٢	أنتم	الثاء	ولدا سبحانه	السين
٣	تنظرون	الطاء	أمرا فإنما	الفاء
٤	عنكم	الكاف		
	كن فيكون	الفاء		

أعطي من حفصي ثلاث كلمات فيها إخفاء للنون الساكنة، أو للتنوين.



م	النون الساكنة	حرف الإخفاء	التنوين	حرف الإخفاء
١	أنذرناكم	الذال	كدحا فملاقيه	الفاء
٢	من جوع	الجيم	عذابا قريبا	القاف
٣	من زكاهما	الزاي	رسول كريم	الكاف



- تخفى النون الساكنة أو التنوين إذا جاء بعدها حرف من حروف الإخفاء.
  - حروف الإخفاء خمسة عشر حرفاً، مجموعة في أوائل كلمات هذا البيت:
- صِفْ ذَاتِنَا كَمْ جَادَ شَخْصٌ قَدْ سَمَا دُمٌ طَيِّبًا زِدْ فِي تَقَى ضَعْ ظَالِمًا
- يسمى هذا الإخفاء: الإخفاء الحقيقي.

الخلاصة

## التقويم

س١ ما تعريف الإخفاء الحقيقي؟ هو النطق بالنون الساكنة أو التنوين وسطاً بين الإظهار والإدغام دون تشديد مع بقاء الغنة

س٢ استخرج أمثلة الأحكام التجويدية التي درستها، ورتبها وفق ورودها في الآيات الكريمة الآتية:

قال تعالى: ﴿أَمَّا الَّذِينَ ءَامَنُوا وَعَمِلُوا الصَّالِحَاتِ فَلَهُمْ جَنَّاتُ الْمَأْوَىٰ نُزُلًا بِمَا كَانُوا يَعْمَلُونَ ﴿١٩﴾ وَأَمَّا الَّذِينَ فَسَقُوا فَمَأْوِيَّهُمُ النَّارُ كُلَّمَا أَرَادُوا أَنْ يَخْرُجُوا مِنْهَا أُعِيدُوا فِيهَا وَقِيلَ لَهُمْ ذُوقُوا عَذَابَ النَّارِ الَّتِي كُنْتُمْ بِهَا تَكْذِبُونَ ﴿٢٠﴾﴾

نزلاً بما: إقلاب - أن يخرجوا: إدغام بغنة - منها: إظهار - كنتم: إخفاء

س٣ ابحث في شبكة المعلومات (الإنترنت) لإضافة معلومات أخرى عن الإخفاء الحقيقي واعرضها على معلمك.

سبب الإخفاء الحقيقي:

إن السبب الرئيسي من وجود الحاجة للإخفاء الحقيقي؛ هو عدم التقارب بين مخرج النون الساكنة والتنوين وما بعدها من حروف الإخفاء الحقيقي حيث إن الحروف ليست قريبة من بعضها ليُطبق عليها الإدغام ولا هي بعيدة عن بعضها ليُطبق عليها حكم الإظهار.

### لإخفاء ثلاث مراتب:

المرتبة الأولى: ما كان قريباً من الإظهار، وذلك عند الكاف، والقاف.  
المرتبة الثانية: ما كان قريباً من الإدغام، وذلك عند الدال، والتاء، والطاء.  
المرتبة الثالثة: ما كان وسطاً بين الإظهار والإدغام، وذلك عند باقي حروف الإخفاء، وهي: الصاد، والسين، والزاي، والتاء، والطاء، والجيم، والضاد، والشين، والذال، والفاء.

ويتلقى ذلك عن القراء المتقنين.

قال الشيخ إبراهيم السمنودي (رحمته الله):<sup>(١)</sup>

وقَارَبَ الإِظْهَارَ عِنْدَ أَوْلَى كَمْ قَرَّ وَالِإِدْغَامَ دَوْمًا تَلَوَّ طَيَّ  
وَوَسَطُ صِدْقٍ سَمَا زَاهِ ثَنَا ظَلَّ جَلِيلًا ضِفَّ شَرِيفًا ذَا فَنَّا

(١) التحفة السمنودية «ألى البيان، في تجويد القرآن» للشيخ إبراهيم السمنودي، انظر كتاب: جامع الخيرات، ص ٦٢.





## حروف الإخفاء، (ت.ث.ف.ق.ك)

الدرس  
الثاني

تتوقع بعد نهاية هذا الدرس أن:

١. أتعرّف على حروف الإخفاء (ت.ث.ف.ق.ك).
٢. أستخرج النون الساكنة أو التنوين اللذين حكمهما الإخفاء.
٣. أعطي أمثلة على حكم الإخفاء.
٤. أطبّق حكم الإخفاء عند التلاوة.

### أهداف الدرس

### تمهيد

- ١ قال الله تعالى: ﴿وَمَا نَقَدِمُوا لِأَنْفُسِكُمْ مِنْ خَيْرٍ تَجِدُوهُ عِنْدَ اللَّهِ﴾<sup>(١)</sup>.
- ٢ وقال الله تعالى: ﴿وَأَنْزَلْنَا مِنَ الْمُعْصِرَاتِ مَاءً ثَجَّاجًا﴾<sup>(٢)</sup>.
- ٣ وقال الله تعالى: ﴿الَّذِي يَتِيمًا فَآوَى﴾<sup>(٣)</sup>.
- ٤ وقال الله تعالى: ﴿فِيهَا كُتِبَ قِيمَةٌ﴾<sup>(٤)</sup>.
- ٥ وقال الله تعالى: ﴿نَزَّلَ الْمَلَكُ وَالرُّوحُ فِيهَا بِإِذْنِ رَبِّهِمْ مِنْ كُلِّ أَمْرٍ﴾<sup>(٥)</sup>.

أستخرج الكلمات التي فيها نون ساكنة مخفاة، أو تنوين مخفي، وأحدّد الحرف الذي أتى بعدهما.

٥	٤	٣	٢	١	الآية
من كل	كتب قيمة	يتيمًا فأوى	أنزلنا ماءً ثجاجًا	لأنفسكم	الكلمة
الكاف	القاف	الفاء	الزاي-الثاء	الفاء	الحرف

الآن أستمع لأحد القراء وهو يقرأ الآيات السابقة، وألاحظ كيف يقرأ هذه الكلمات.

- (١) سورة المزمل، الآية ٢٠.
- (٢) سورة النبأ، الآية ١٤.
- (٣) سورة الضحى، الآية ٦.
- (٤) سورة البينة، الآية ٣.
- (٥) سورة القدر، الآية ٥.

من حروف الإخفاء: **التاء، والياء، والفاء، والقاف، والكاف**.  
إذا جاء قبل هذه الحروف نون ساكنة أو تنوين فإن حكمهما الإخفاء.

الأمثلة



التوضيح	المثال	الحرف
في هذين المثالين جاءت النون الساكنة وجاء بعدها حرف التاء، فكان حكم النون: الإخفاء.	﴿يَنْهَوُا﴾ ﴿أَنْ تَقُولَ﴾	ت
في هذا المثال جاء التنوين وجاء بعده حرف التاء، فكان حكم التنوين: الإخفاء.	﴿زَرْعًا تَأْكُلُ﴾	ت
في هذين المثالين جاءت النون الساكنة وجاء بعدها حرف التاء، فكان حكم النون: الإخفاء.	﴿مَنْشُورًا﴾ ﴿مِنْ مَمْرَةٍ﴾	ث
في هذا المثال جاء التنوين وجاء بعده حرف التاء، فكان حكم التنوين: الإخفاء.	﴿أَزْوَاجًا ثَلَاثَةً﴾	ث
في هذين المثالين جاءت النون الساكنة وجاء بعدها حرف الفاء، فكان حكم النون: الإخفاء.	﴿أَنْفِرُوا﴾ ﴿مِنْ فَوَاقٍ﴾	ف
في هذا المثال جاء التنوين وجاء بعده حرف الفاء، فكان حكم التنوين: الإخفاء.	﴿حَكْلِدًا فِيهَا﴾	ف



التوضيح	المثال	الحرف
في هذين المثالين جاءت النون الساكنة وجاء بعدها حرف القاف، فكان حكم النون: الإخفاء.	يَنْقَلِبُ مِنْ قَبْلُ	ق
في هذا المثال جاء التنوين وجاء بعده حرف القاف، فكان حكم التنوين: الإخفاء.	سَمِيعٌ قَرِيبٌ	
في هذين المثالين جاءت النون الساكنة وجاء بعدها حرف الكاف، فكان حكم النون: الإخفاء.	أَنْكَالًا أَنْ كَانَ	ك
في هذا المثال جاء التنوين وجاء بعده حرف الكاف، فكان حكم التنوين: الإخفاء.	وَرَزَقٌ كَرِيمٌ	

أمثل بما لا يقل عن ثلاثة أمثلة لما يأتي:

نشاط

أ إخفاء النون الساكنة عند حرف التاء.

١ ..... كنت ..... ٢ ..... أن تزكى ..... ٣ ..... من تسنيم

٤ ..... من تحتها ..... ٥ ..... أنتم ..... ٦ ..... منتهاها

ب إخفاء التنوين عند حرف القاف.

١ ..... عذاباً قريباً ..... ٢ ..... ثمناً قليلاً ..... ٣ ..... بتابع قبلتهم

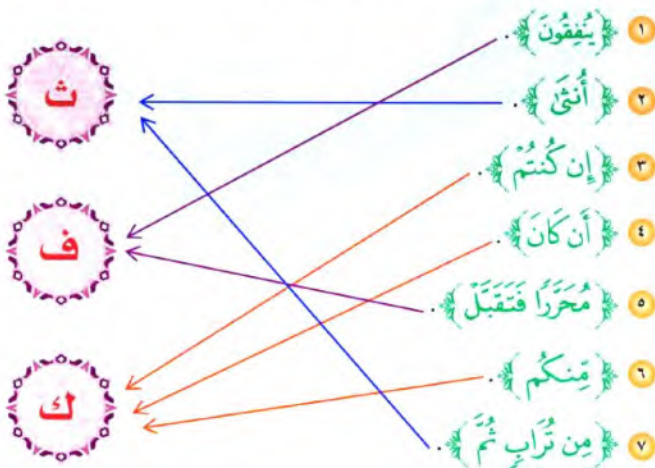
٤ ..... عليماً قديراً ..... ٥ ..... سميعاً قريباً ..... ٦ ..... شيء قدير



٢

نشاط

أربط بين حرف الإخفاء ومثاله فيما يأتي:



٣

نشاط

أستخرج من الآيات الآتية النون الساكنة أو التنوين اللذين حكمهما الإخفاء، وأبين حرف الإخفاء.

قال الله تعالى: ﴿ إِذَا الشَّمْسُ كُوِّرَتْ ١ وَإِذَا النُّجُومُ انْكَدَرَتْ ٢ وَإِذَا الْجِبَالُ سُيِّرَتْ ٣ وَإِذَا الْعِشَارُ عُطِّلَتْ ٤ وَإِذَا الْوُحُوشُ حُشِرَتْ ٥ وَإِذَا الْبِحَارُ سُجِّرَتْ ٦ وَإِذَا النُّفُوسُ زُوِّجَتْ ٧ وَإِذَا الْمَوْءِدَةُ سُيِّلَتْ ٨ يَأْتِي ذَنْبٌ قِيلَتْ ٩ .

م	النون الساكنة	حرف الإخفاء	التنوين	حرف الإخفاء
١	انكدرت	الكاف	ذنب قتلت	القاف
٢				

## التطبيق العملي

التطبيق على كلمات مفردة.

يقرأ كل واحد من الطلاب الكلمات الآتية مطبقاً حكم الإخفاء:

﴿ أَنْ تَقُولَ ﴾ ﴿ أَرْوَجًا ثَلَاثَةً ﴾ ﴿ أَنْفِرُوا ﴾ ﴿ يَنْقَلِبُ ﴾ ﴿ مَنْ كَانَ ﴾

التطبيق على الآيات.

يقرأ كل واحد من الطلاب الآيات الآتية مطبقاً حكم الإخفاء:

١ قال الله تعالى: ﴿ وَمَا لَكُمْ أَلَّا تُنْفِقُوا فِي سَبِيلِ اللَّهِ وَلِلَّهِ مِيرَاثُ السَّمَوَاتِ وَالْأَرْضِ لَا يَسْتَوِي مِنْكُمْ مَنْ أَنْفَقَ مِنْ قَبْلِ الْفَتْحِ وَقَتْلَ أَوْلِيَّتِكَ أَعْظَمَ دَرَجَةً مِنَ الَّذِينَ أَنْفَقُوا مِنْ بَعْدُ وَقَتَلُوا وَكَلَّا وَعَدَّ اللَّهُ الْحُسْنَىٰ وَاللَّهُ بِمَا تَعْمَلُونَ خَبِيرٌ ﴿١٠﴾ مَنْ ذَا الَّذِي يُقْرِضُ اللَّهَ قَرْضًا حَسَنًا فَيُضْعِفُهُ لَهُ. وَلَهُ أَجْرٌ كَرِيمٌ ﴿١١﴾ يَوْمَ تَرَى الْمُؤْمِنِينَ وَالْمُؤْمِنَاتِ يَسْعَىٰ نُورُهُمْ بَيْنَ أَيْدِيهِمْ وَبِأَيْمَانِهِمْ بُشْرانُكُم يَوْمَ جَنَّتٍ تَجْرِي مِنْ تَحْتِهَا الْأَنْهَارُ خَالِدِينَ فِيهَا ذَلِكَ هُوَ الْفَوْزُ الْعَظِيمُ ﴿١٣﴾ (١)

٢ قال الله تعالى: ﴿ أَفَرَأَيْتُمْ اللَّتَّ وَالْعُزَّىٰ ﴿١٩﴾ وَمَنْوَةَ الثَّالِثَةَ الْأُخْرَىٰ ﴿٢٠﴾ أَلَكُمُ الذِّكْرُ وَلَهُ الْأُنثَىٰ ﴿٢١﴾ تِلْكَ إِذَا قِسْمَةٌ صِغِيرَىٰ ﴿٢٢﴾ (٢)

○ إذا جاءت النون الساكنة أو التنوين وجاء بعدها **الناء**، أو **الناء**، أو **الفاء**، أو **القاف**، أو **الكاف**، فإن حكم النون الساكنة والتنوين هو الإخفاء.

الخلاصة

(١) سورة الحديد، الآيات ١٠-١٢.

(٢) سورة النجم، الآيات ١٩-٢٢.

أنفسهم: الحكم إخفاء - السبب: نون ساكنة جاء بعدها حرف

من رحمة: الحكم إدغام بغير غنة - السبب: نون ساكنة جاء بعدها حرف الراء

التقويم جميعاً إنه: الحكم إظهار - السبب: تنوين جاء بعده همزة

س اقرأ الآية الكريمة الآتية قراءة صامتة، ثم استخراج أمثلة الأحكام التجويدية التي درستها،

وبيّن سببها.

قال تعالى: ﴿قُلْ يَاعِبَادِيَ الَّذِينَ أَسْرَفُوا عَلَىٰ أَنفُسِهِمْ لَا تَقْنَطُوا مِن رَّحْمَةِ اللَّهِ إِنَّ اللَّهَ يَغْفِرُ الذُّنُوبَ جَمِيعًا إِنَّهُ هُوَ الْغَفُورُ الرَّحِيمُ﴾

س قارن بين الإظهار، والإدغام، والإقلاب، والإخفاء من حيث الحروف.

الحروف	الحكم
ء - هـ - ع - ح - غ - خ	الإظهار
ي - ر - م - ل - و - ن	الإدغام
ب	الإقلاب
ت - ث - ج - د - ذ - ز - س - ش - ص - ض - ط - ظ - ف - ق - ك	الإخفاء

س سجّل ملحوظاتك خلال هذا الأسبوع لأكثر الأخطاء التجويدية التي يقع فيها زملاؤك

الطلاب عند التلاوة، وناقشها مع معلمك. متروك للطلاب

ربما تلفظ بعضهم بالإخفاء على هيئة واحدة في جميع حروف الإخفاء، وذلك بمدّ اللسان وهذا خطأ، والصواب أن تنطق على ثلاث مراتب كما تقدم.

معلومات  
إثرائية



## الدرس الثالث حروف الإخفاء (ج . د . ذ . ز)

توقع بعد نهاية هذا الدرس أن:

١. أتعرف على حروف الإخفاء (ج . د . ذ . ز).
٢. أستخرج النون الساكنة أو التنوين اللذين حكمهما الإخفاء.
٣. أعطي أمثلة على حكم الإخفاء.
٤. أطبق حكم الإخفاء عند التلاوة.

### أهداف الدرس

### تمهيد

- ١ قال الله تعالى: ﴿وَلَكِنْ جَعَلْنَاهُ نَوْراً تَهْدِي بِهِ مَن نَّشَاءُ مِن عِبَادِنَا﴾<sup>(١)</sup>.
  - ٢ وقال الله تعالى: ﴿وَمَا لَكُمْ مِّن دُونِ اللَّهِ مِن وَلِيٍّ وَلَا نَصِيرٍ﴾<sup>(٢)</sup>.
  - ٣ وقال الله تعالى: ﴿سَيَصْلَىٰ نَارًا ذَاتَ لَهَبٍ﴾<sup>(٣)</sup>.
  - ٤ وقال الله تعالى: ﴿قَدْ أَفْلَحَ مَن زَكَّاهَا﴾<sup>(٤)</sup>.
- أستخرج الكلمات التي فيها نون ساكنة مخفأة، أو تنوين مخفي، وأحدّد الحرف الذي أتى بعدهما.

الآية	١	٢	٣	٤	٥
الكلمة	ولكن جعلناه	من دون	ناراً ذات	من زكاهها	
الحرف	الجيم	الذال	الذال	الزاي	

الآن أستمع لأحد القراء وهو يقرأ الآيات السابقة، وألاحظ كيف يقرأ هذه الكلمات.

(١) سورة الشورى، الآية ٥٢.

(٢) سورة البقرة، الآية ١٠٧.

(٣) سورة المسد، الآية ٣.

(٤) سورة الشمس، الآية ٩.

من حروف الإخفاء: الجيم، والدال، والذال، والزاي.  
إذا جاء قبل هذه الحروف نون ساكنة أو تنوين فإن حكمهما الإخفاء.

الأمثلة



التوضيح	المثال	الحرف
جاءت النون الساكنة في هذين المثالين وجاء بعدها حرف الجيم، فكان حكم النون: الإخفاء.	أَجْمَعُكُمْ مَنْ جَاءَ	ج
جاء التنوين في هذا المثال وجاء بعده حرف الجيم، فكان حكم التنوين: الإخفاء.	قَوْمًا جَبَّارِينَ	ج
جاءت النون الساكنة في هذين المثالين وجاء بعدها حرف الدال، فكان حكم النون: الإخفاء.	أَنْدَادًا مِنْ دَابَّةٍ	د
جاء التنوين في هذا المثال وجاء بعده حرف الدال، فكان حكم التنوين: الإخفاء.	قِتْوَانٍ دَائِيَةٍ	د
جاءت النون الساكنة في هذين المثالين وجاء بعدها حرف الذال، فكان حكم النون: الإخفاء.	مُنْذِرٍ مَنْ ذَكَرَ	ذ
جاء التنوين في هذا المثال وجاء بعده حرف الذال، فكان حكم التنوين: الإخفاء.	بِرَاعًا ذَلِكَ	ذ



التوضيح	المثال	الحرف
جاءت النون الساكنة في هذين المثالين وجاء بعدها حرف الزاي، فكان حكم النون: الإخفاء.	﴿ أَنْزَلَ ﴾	ز
	﴿ مِنْ زَوَالٍ ﴾	
جاء التنوين في هذا المثال وجاء بعده حرف الزاي، فكان حكم التنوين: الإخفاء.	﴿ يَوْمَئِذٍ زُرْقًا ﴾	

أصنّف الكلمات القرآنية الآتية حسب الجدول الآتي:



﴿ سَبِيلًا ذَٰلِكَ ﴾ ﴿ مِنْ جُوعٍ ﴾ ﴿ مِنْ كُلِّ زَوْجَيْنِ ﴾ ﴿ أَنْ جَاءَ كُرْ ﴾ ﴿ مِنْ دَابَّةٍ ﴾  
﴿ مَتَاعٍ زَبَدٌ ﴾ ﴿ عَنْ دِينِهِ ﴾ ﴿ أَبَدًا ذَٰلِكَ ﴾

نون ساكنة مخففة عند حرف الجيم	نون ساكنة مخففة عند حرف الدال	تنوين مخفى عند حرف الزاي	تنوين مخفى عند حرف الدال
من جوع	من دابة	كل زوجين	سبيلاً ذلك
أن جاءكم	عن دينه	متاع زبد	أبدًا ذلك

أستخرج من الآيات الآتية النون الساكنة أو التنوين اللذين حكمهما الإخفاء، وأبين حرف الإخفاء.



١ قال الله تعالى: ﴿ كُلُّ نَفْسٍ ذَائِقَةُ الْمَوْتِ وَإِنَّمَا تُوَفَّقُونَ أُجُورَكُمْ يَوْمَ الْقِيَامَةِ فَمَنْ زُحِرَ عَنِ النَّارِ وَأُدْخِلَ الْجَنَّةَ فَقَدْ فَازَ وَمَا الْحَيَاةُ الدُّنْيَا إِلَّا مَتَاعُ الْغُرُورِ ﴾ .

٢ قال الله تعالى: ﴿ قَدْ أَفْلَحَ مَنْ رَزَقَهَا ١ ﴾ وَقَدْ خَابَ مَنْ دَسَّهَا .

حرف الإخفاء	التنوين	حرف الإخفاء	النون الساكنة	م
الذال	نفسِ ذائقة	الزاي	فمن زحزح	١
		الزاي-الذال	من زكاهها - من دسها	٢

### التطبيق العملي

التطبيق على كلمات مفردة.



يقرأ كل واحد من الطلاب الكلمات الآتية مطبقاً حكم الإخفاء:

﴿ فَصَبْرٌ جَمِيلٌ ﴾ ﴿ قِنَوَانٌ دَانِيَةٌ ﴾ ﴿ مَن دَا الَّذِي ﴾ ﴿ أَنْزَلَ ﴾

التطبيق على الآيات.



يقرأ الطلاب الآيات الآتية مطبقين حكم الإخفاء:

١ قال الله تعالى: ﴿ وَأَصْبِرْ عَلَىٰ مَا يَقُولُونَ وَاهْجُرْهُمْ هَجْرًا جَمِيلًا ١٠ ﴾ وَذَرْنِي  
وَالْمُكَذِّبِينَ أُولَى النَّعْمَةِ وَمَهِّلْهُمْ قَلِيلًا ١١ إِنَّ لَدَيْنَا أَنْكَالًا وَجَحِيمًا ١٢ وَطَعَامًا ذَا غُصَّةٍ  
وَعَذَابًا أَلِيمًا ١٣ يَوْمَ تَرْجُفُ الْأَرْضُ وَالْجِبَالُ وَكَانَتِ الْجِبَالُ كَيْبًا مَّهِيلًا ١٤ ﴾ (١)

٢ قال الله تعالى: ﴿ وَإِنْ مِنْ شَيْءٍ إِلَّا عِنْدَنَا خَزَائِنُهُ وَمَا نُنزِلُهُ إِلَّا بِقَدْرِ مَعْلُومٍ  
١١ وَأَرْسَلْنَا الرِّيحَ لَوْفِحَ لَوْحٍ فَأَنْزَلْنَا مِنَ السَّمَاءِ مَاءً فَأَسْقَيْنَاكُمُوهُ وَمَا أَنْتُمْ لَهُ  
بِخَزَنِينَ ٢٣ ﴾ (٢)



○ إذا جاءت النون الساكنة أو التنوين وجاء بعدهما **الجيم**، أو **الذال**، أو **الذال**، أو **الزاي**، فإن حكم النون الساكنة والتنوين هو الإخفاء.

الخلاصة

## التقويم



س١ صَنَّفَ الأمثلة الآتية حسب الحكم التجويدي الذي تنتمي إليه.

س٢ اقرأ الأمثلة الآتية جهراً، وانطق النون الساكنة أو التنوين عند **الجيم** و**الذال** و**الزاي** نطقاً صحيحاً:

أ- قال الله تعالى: ﴿وَأَجْمِناَ مُوسىٰ وَمَنْ مَعَهُ أَجْمِينَ﴾

ب- قال الله تعالى: ﴿وَجَعَلَ لِلّٰهِ أَندَادًا لِيُضِلَّ عَن سَبِيلِهِ﴾

ج- قال الله تعالى: ﴿أَنْطَلِقُوا إِلَى ظِلِّ ذِي تِلْكَ شُعْبٍ﴾

د- قال الله تعالى: ﴿فَنُصَبِّحُ صَعِيدًا زَلَقًا﴾

س٣ قارن بين الأمثلة الآتية من حيث الحكم وسببه.

﴿ظَالِمٌ لِنَفْسِهِ﴾ - ﴿أَنْ تَبِيدَ﴾ - ﴿عَلِيمٌ بِالظَّالِمِينَ﴾ - ﴿فَسَيَنْغُضُونَ﴾

**ظالمٌ لنفسه:** الحكم إدغام بغير غنة - السبب: تنوين جاء بعده حرف اللام

**أن تبید:** الحكم إخفاء - السبب: نون ساكنة جاء بعدها حرف التاء

**علیمٌ بالظالمين:** الحكم إقلاب - السبب: تنوين جاء بعده حرف الباء

**فسينغضون:** الحكم إظهار - السبب: نون ساكنة جاء بعدها حرف الغين

### الفرق بين الإخفاء والإدغام:

أن الإدغام يكون معه التشديد، والإخفاء لا تشديد فيه، ويكون أيضاً عند الحروف، بخلاف الإدغام فهو في الحروف، فيقال: أخفيت النون عند القاف مثلاً، وأدغمت النون في الراء.

معلومات  
إثرائية





## حروف الإخفاء (س . ش . ص . ض . ط . ظ)

الدرس  
الرابع

اتوقع بعد نهاية هذا الدرس أن:

- ١ أتعرّف على حروف الإخفاء (س . ش . ص . ض . ط . ظ).
- ٢ أستخرج النون الساكنة أو التنوين اللذين حكمهما الإخفاء.
- ٣ أعطي أمثلة على حكم الإخفاء.
- ٤ أطبق حكم الإخفاء عند التلاوة.

### أهداف الدرس

### تمهيد

- ١ قال الله تعالى: ﴿فَلْيَنْظُرِ الْإِنْسَانُ مِمَّ خُلِقَ﴾<sup>(١)</sup>
- ٢ وقال الله تعالى: ﴿وَمَا لَهُمْ فِيهِمَا مِنْ شِرْكَ﴾<sup>(٢)</sup>
- ٣ وقال الله تعالى: ﴿فَإِذَا فَرَغْتَ فَانصَبْ﴾<sup>(٣)</sup>
- ٤ وقال الله تعالى: ﴿وَمَنْ ضَلَّ فَانْمَا يَضِلْ عَلَيْهَا﴾<sup>(٤)</sup>
- ٥ وقال الله تعالى: ﴿لَتَرْكَبُنَّ طَبَقًا عَنْ طَبِقٍ﴾<sup>(٥)</sup>
- ٦ وقال الله تعالى: ﴿فَلَا تُمَارِ فِيهِمْ إِلَّا مِرَاءً ظَاهِرًا﴾<sup>(٦)</sup>

أستخرج الكلمات التي فيها نون ساكنة مخففة، أو تنوين مخفي، وأحدّد الحرف الذي أتى بعدهما.

الآية	١	٢	٣	٤	٥	٦
الكلمة	فليَنظُرِ	من شِرْكَ	فانصَبْ	ومن ضَلَّ	عن طَبِقٍ	مرآءَ ظَاهِرًا
الحرف	الظاء-السين	الشين	الصاد	الصاد	الطاء	الطاء

الآن أستمع لأحد القراء وهو يقرأ الآيات السابقة، وألاحظ كيف يقرأ هذه الكلمات.

- (١) سورة الطارق، الآية ٥.
- (٢) سورة سبأ، الآية ٢٢.
- (٣) سورة الشرح، الآية ٧.
- (٤) سورة الزمر، الآية ٤١.
- (٥) سورة الانشقاق، الآية ١٩.
- (٦) سورة الكهف، الآية ٢٢.

من حروف الإخفاء: **السين، والشين، والصاد، والضاد، والطاء، والظاء.**  
إذا جاء قبل هذه الحروف نون ساكنة أو تنوين فإن حكمهما الإخفاء.

الأمثلة



التوضيح	المثال	الحرف
جاءت النون الساكنة في هذين المثالين وجاء بعدها حرف السين، فكان حكم النون: الإخفاء.	<p>﴿ تَنْسَخُ ﴾</p> <p>﴿ أَنْ سَيَكُونُ ﴾</p>	س
جاء التنوين في هذا المثال وجاء بعده حرف السين، فكان حكم التنوين: الإخفاء.	﴿ وَرَجُلًا سَلَمًا ﴾	
جاءت النون الساكنة في هذين المثالين وجاء بعدها حرف الشين، فكان حكم النون: الإخفاء.	<p>﴿ يَنْشُرُ ﴾</p> <p>﴿ مَنْ سَاءَ ﴾</p>	ش
جاء التنوين في هذا المثال وجاء بعده حرف الشين، فكان حكم التنوين: الإخفاء.	﴿ شَقِيٌّ وَشَقِيذٌ ﴾	
جاءت النون الساكنة في هذين المثالين وجاء بعدها حرف الصاد، فكان حكم النون: الإخفاء.	<p>﴿ يَنْصُرُكُمْ ﴾</p> <p>﴿ أَنْ صَدَّوْكُمْ ﴾</p>	ص
جاء التنوين في هذا المثال وجاء بعده حرف الصاد، فكان حكم التنوين: الإخفاء.	﴿ رِيحًا صَرَّصًا ﴾	

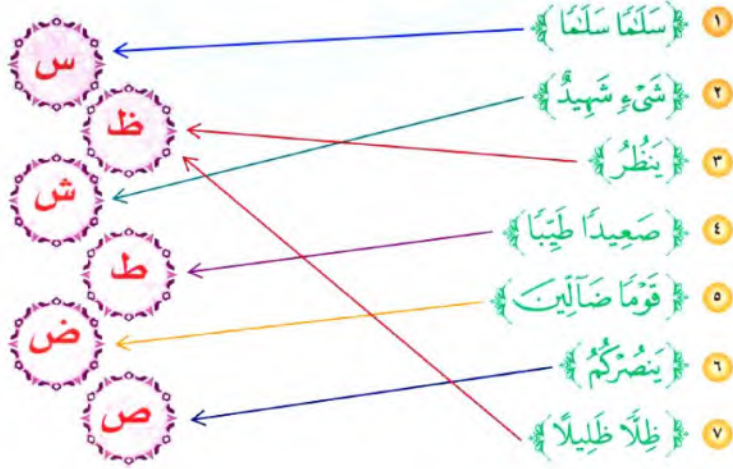
التفويض	المثال	الحرف
جاءت النون الساكنة في هذين المثالين وجاء بعدها حرف الضاد، فكان حكم النون: الإخفاء.	تَمْضُورٌ مَنْ ضَلَّ	ض
جاء التنوين في هذا المثال وجاء بعده حرف الضاد، فكان حكم التنوين: الإخفاء.	قَوْمًا ضَالِّينَ	
جاءت النون الساكنة في هذين المثالين وجاء بعدها حرف الطاء، فكان حكم النون: الإخفاء.	يَنْطِقُ بَيْنَ طِينِ	ط
جاء التنوين في هذا المثال وجاء بعده حرف الطاء، فكان حكم التنوين: الإخفاء.	صَعِيدًا طِينًا	
جاءت النون الساكنة في هذين المثالين وجاء بعدها حرف الظاء، فكان حكم النون: الإخفاء.	يَنْظُرُ بَيْنَ ظَهْرِي	ظ
جاء التنوين في هذا المثال وجاء بعده حرف الظاء، فكان حكم التنوين: الإخفاء.	مَشَا ظَلَّ	



١

نشاط

أربط بين حرف الإخفاء ومثاله فيما يأتي:



٢

نشاط

أستخرج من الآيات الآتية النون الساكنة أو التنوين اللذين حكمهما الإخفاء، وأبين حرف الإخفاء.

- ١ قال الله تعالى: ﴿يَأْتِيهَا النَّاسُ كُلُّوا مِمَّا فِي الْأَرْضِ حَلَلًا طَيْبًا﴾ .
- ٢ وقال الله تعالى: ﴿وَلِيَخْشَ الَّذِينَ لَوْ تَرَكُوا مِنْ خَلْفِهِمْ ذُرِّيَّةَ ضِعْفًا خَافُوا عَلَيْهِمْ فَلْيَسْتَقُوا اللَّهَ وَلْيَقُولُوا قَوْلًا سَدِيدًا﴾ .
- ٣ وقال الله تعالى: ﴿وَسَأَلُوا اللَّهَ مِنْ فَضْلِهِ إِنَّ اللَّهَ كَانَ بِكُلِّ شَيْءٍ عَلِيمًا﴾ .

حرف الإخفاء	التنوين	حرف الإخفاء	النون الساكنة	م
الطاء	حلالاً طيباً	الفاء	من فضله	١
الضاد	ذريةً ضعافاً			٢
السين	قولاً سديداً			٣
				٤

## التطبيق العملي

التطبيق على كلمات مفردة.

يقرأ كل واحد من الطلاب الكلمات الآتية مطبقاً حكم الإخفاء:

﴿سَلَمًا سَلَمًا﴾    ﴿شَيْءٌ شَهِيدٌ﴾    ﴿يَنْصُرُكُمْ﴾  
﴿قَوْمًا ضَالِّينَ﴾    ﴿يَنْظُرُ﴾    ﴿صَعِيدًا طَيِّبًا﴾

التطبيق على الآيات.

يقرأ الطلاب الآيات الآتية مطبقين حكم الإخفاء:

- ١ قال الله تعالى: ﴿أَدْعُ إِلَى سَبِيلِ رَبِّكَ بِالْحُكْمِ وَالْمَوْعِظَةِ الْحَسَنَةِ وَجَدِلْ لَهُم بِالَّتِي هِيَ أَحْسَنُ إِنَّ رَبَّكَ هُوَ أَعْلَمُ بِمَنْ ضَلَّ عَنْ سَبِيلِهِ وَهُوَ أَعْلَمُ بِالْمُهْتَدِينَ﴾ (١٢٥) وَإِنْ عَاقَبْتُمْ فَعَاقِبُوا بِمِثْلِ مَا عُوقِبْتُمْ بِهِ وَلَئِنْ صَبَرْتُمْ لَهُوَ خَيْرٌ لِلصَّابِرِينَ (١٣) ﴿<sup>(١)</sup>
- ٢ وقال الله تعالى: ﴿هَذَا كِتَابُنَا يُنطِقُ عَلَيْكُمْ بِالْحَقِّ إِنَّا كُنَّا نَسْتَنسِخُ مَا كُنْتُمْ تَعْمَلُونَ﴾ (٢١) ﴿<sup>(٢)</sup>
- ٣ وقال الله تعالى: ﴿هَلْ يَنْظُرُونَ إِلَّا أَنْ تَأْتِيَهُمُ الْمَلَائِكَةُ أَوْ يَأْتِيَ رَبُّكَ أَوْ يَأْتِيَ بَعْضُ آيَاتِ رَبِّكَ يَوْمَ يَأْتِي بَعْضُ آيَاتِ رَبِّكَ لَا يَنْفَعُ نَفْسًا إِيْمَتُهَا لَمْ تَكُنْ ءَامَنَتْ مِنْ قَبْلُ أَوْ كَسَبَتْ فِي إِيمَانِهَا خَيْرًا قُلِ انظُرُوا إِنَّا مُنظِرُونَ﴾ (١٥٨) ﴿<sup>(٣)</sup>



٤ وقال الله تعالى: ﴿ إِنَّا أَرْسَلْنَا إِلَيْكَ رَسُولًا شَهِيدًا عَلَيْكَ كَمَا أَرْسَلْنَا إِلَىٰ فِرْعَوْنَ رَسُولًا ۖ ﴾ (١٥).

○ إذا جاءت النون الساكنة أو التنوين وجاء بعدهما **السين**، أو **الشين**، أو **الصاد**، أو **الضاد**، أو **الطاء**، أو **الظاء**، فإن حكم النون الساكنة والتنوين هو الإخفاء.

الخلاصة

## التقويم

س١ مثل لكل حرف من حروف الإخفاء الحقيقي الآتية:

س ض ص ظ ض س

الإنسان ينظر فانصب من طغى شيء شهيد من ضريع  
س٢ صوّب العبارات غير الصحيحة فيما يأتي:

أ- الإظهار يُسمّى حلقياً، لأن حروفه الستة تخرج من بين الشفتين. تخرج من الحلق

ب- الإدغام بغنة يُسمّى إدغامًا كاملاً. الإدغام بغير غنة

ج- ﴿فَأَنْزَلْنَا﴾ نون ساكنة أتى بعدها (الزاي) حكمها الإقلاب. حكمها الإخفاء الحقيقي

س٣ أقرأ الأمثلة الآتية جهراً، ثم بين حكمها التجويدي.

أ- ﴿زَوْجٌ بِهَيْجٍ﴾. إقلاب

ب- ﴿وَذَلِكَ يَوْمٌ مَّشْهُودٌ﴾. إدغام بغنة

ج- ﴿جَنَّتٌ تَجْرِي مِنْ تَحْتِهَا الْأَنْهَارُ ذَلِكَ الْفَوْزُ الْكَبِيرُ﴾. إخفاء

د- ﴿لِمَنْ حَاشَىٰ رَبَّهُ﴾. إظهار

(١) سورة المزمل، الآية ١٥.

يلاحظ في الغنة حال الإخفاء وغيره أنها تتبع الحرف الذي بعدها فإن كان

مفخماً فخمت، وإن كان مرقماً رقت، ولذا قالوا:

..... وَتَبَّعُ الْأَلِفُ مَا قَبَّلَهَا وَالْعَكْسُ فِي الْغِنِّ أُلْفٌ<sup>(١)</sup>

معلومات  
إثرائية

(١) هذا جزء من بيت ورد في متن التحفة السمودية (لأبي البيان) للشيخ إبراهيم السمودي، انظر كتاب: جامع الخيرات، ص ٦٤.



## تدريب على جميع أحكام النون الساكنة والتنوين

سبق أن تعلمت أن للنون الساكنة والتنوين مع حروف الهجاء أربعة أحكام هي:



فاقرأ الآيات الكريمة الآتية مطبقاً ما تجده فيها من أحكام النون الساكنة والتنوين، مع

تدوين ذلك في الجدول المقابل:

قال تعالى: ﴿ص وَالْقُرْآنَ ذِي الذِّكْرِ ١﴾ بِلِ الَّذِينَ كَفَرُوا فِي عِزَّةٍ وَشِقَاقٍ ٢ ﴿كُرْ أَهْلَكَنَا مِنْ قَبْلِهِمْ مِنْ قَرْنٍ فَآدَا  
وَلَاتَ حِينَ مَنَاصٍ ٣﴾ وَعَجِبُوا أَنْ جَاءَهُمْ مُنذِرٌ مِنْهُمْ وَقَالَ الْكٰفِرُونَ هَذَا سِحْرٌ كَذَابٌ ٤ ﴿أَجْعَلِ الْآلِهَةَ لِلنَّهَا  
وَجِدًا إِنَّ هَذَا لَشَيْءٌ مُجَابٌ ٥﴾ وَأَنْطَلِقَ الْأَمَلَاءُ مِنْهُمْ أَنْ أَمْشُوا وَأَصْبِرُوا عَلَىٰ ءَالِهَتِكُمْ إِنَّ هَذَا لَشَيْءٌ يُرَادُ ٦ ﴿  
مَا سَمِعْنَا بِهَذَا فِي الْمِلَّةِ الْآخِرَةِ إِنْ هَذَا إِلَّا خَيْلٌ ٧﴾ أَمْ نَزَّلَ عَلَيْهِ الذِّكْرُ مِنْ بَيْنِنَا بَلْ هُمْ فِي شَكٍّ مِنْ ذِكْرِي  
بَلْ لَمَّا يَذُوقُوا عَذَابٍ ٨﴾ أَمْ عِنْدَهُمْ خَزَائِنُ رَحْمَةِ رَبِّكَ الْعَزِيزِ الْوَهَّابِ ٩ ﴿أَمْ لَهُمْ مُلْكُ السَّمٰوٰتِ وَالْأَرْضِ  
وَمَا بَيْنَهُمَا فَلْيَرْتَقُوا فِي الْأَسْبَابِ ١٠﴾ جُنْدٌ مَا هُنَالِكَ مَهْرُومٌ مِنَ الْأَحْزَابِ ١١ ﴿كَذَّبَتْ قَبْلَهُمْ قَوْمُ نُوحٍ وَعَادٌ  
وَفِرْعَوْنُ ذُو الْأَوْنَادِ ١٢﴾ وَتَمُودُ وَقَوْمُ لُوطٍ وَأَصْحَابُ لَيْكَةِ أُولَئِكَ الْأَحْزَابُ ١٣ ﴿إِنْ كُلُّ إِلَّا كَذَّبَ  
الرُّسُلَ فَحَقَّ عِقَابٌ ١٤﴾ وَمَا يَنْظُرُ هَؤُلَاءِ إِلَّا صِيحَةً وَاحِدَةً مِمَّا لَهَا مِنْ فَوَاقٍ ١٥ ﴿



المثال	الحكم	السبب
﴿عَزَّ وَشَقَّ﴾	إدغام بغنة	وجود تنوين بعده واو، والواو من حروف الإدغام بغنة
من قبلهم	إخفاء	وجود نون ساكنة بعدها قاف، والقاف من حروف الإخفاء
من قرن	إخفاء	وجود نون ساكنة بعدها قاف، والقاف من حروف الإخفاء
قرن فنادوا	إخفاء	وجود تنوين بعده فاء، والفاء من حروف الإخفاء
أن جاءهم	إخفاء	وجود نون ساكنة بعدها جيم، والجيم من حروف الإخفاء
منذرٌ منهم	إدغام بغنة	وجود تنوين بعده ميم، والميم من حروف الإدغام بغنة
منهم	إظهار	وجود نون ساكنة بعدها هاء، والهاء من حروف الإظهار
ساحرٌ كذاب	إخفاء	وجود تنوين بعده كاف، والكاف من حروف الإخفاء
إلهًا واحدًا	إدغام بغنة	وجود تنوين بعده واو، والواو من حروف الإدغام بغنة
واحدًا إن	إظهار	وجود تنوين بعده همزة، والهمزة من حروف الإظهار
لشيءٍ عجاب	إظهار	وجود تنوين بعده عين، والعين من حروف الإظهار
لشيءٍ يراد	إدغام بغنة	وجود تنوين بعده ياء، والياء من حروف الإدغام بغنة
إن هذا	إظهار	وجود نون ساكنة بعدها هاء، والهاء من حروف الإظهار
من بيننا	إقلاب	وجود نون ساكنة بعدها باء، والباء من حروف الإقلاب
شكٍ من	إدغام بغنة	وجود تنوين بعده ميم، والميم من حروف الإدغام بغنة
جندٌ ما هنالك	إدغام بغنة	وجود تنوين بعده ميم، والميم من حروف الإدغام بغنة
مهزومٌ من	إدغام بغنة	وجود تنوين بعده ميم، والميم من حروف الإدغام بغنة
نوحٍ وعاد	إدغام بغنة	وجود تنوين بعده واو، والواو من حروف الإدغام بغنة
كلٌ إلا	إظهار	وجود تنوين بعده همزة، والهمزة من حروف الإظهار





## أحكام الميم الساكنة

الدرس الخامس

تتوقع بعد نهاية الدرس أن:

١. أحدّد معنى الميم الساكنة.
٢. أتعرف على أحكام الميم الساكنة.
٣. أميّز مواضع أحكام الميم الساكنة.

أهداف الدرس

م م م (أمر)

م (قمت)

تمهيد

تأمل الحرف والكلمة في المجموعة الأولى والحرف والكلمة في المجموعة الثانية من حيث تشكيل الحرف، ماذا ستلاحظ؟  
 سترى أنّ الأولى: ساكنة  
 والثانية: متحركة  
 إذا الأولى هي التي ستتعلمها، وأما الثانية فلا أحكام لها هنا.

تعريف الميم الساكنة

الميم الساكنة: هي الميم التي لا حركة لها.  
 مثل: (هَمَّ بِهِ) و(أَمَّ مَنْ) و(قَمَّتْ).



قال الله تعالى: ﴿إِنَّ الَّذِينَ ءَامَنُوا وَعَمِلُوا الصَّالِحَاتِ يَهْدِيهِمْ رَبُّهُمْ بِإِيمَانِهِمْ تَجْرَى مِنْ تَحْتِهِمُ الْأَنْهَارُ فِي جَنَّاتِ النَّعِيمِ ﴿١﴾  
 دَعْوَتُهُمْ فِيهَا سُبْحَانَكَ اللَّهُمَّ وَتَحِيَّتُهُمْ فِيهَا سَلَامٌ ۗ وَءَاخِرُ دَعْوَتُهُمْ  
 أَنْ الْحَمْدُ لِلَّهِ رَبِّ الْعَالَمِينَ ﴿١٠﴾ ﴿١١﴾ وَلَوْ يَعْجَلُ اللَّهُ لِلنَّاسِ  
 الشَّرَّ اسْتَعْجَالَهُمْ بِالْخَيْرِ لَفُضِيَ إِلَيْهِمْ أَجْلُهُمْ فَنذُرُ الَّذِينَ لَا  
 يَرْجُونَ لِقَاءَنَا فِي طُغْيَانِهِمْ يَعْمَهُونَ ﴿١١﴾﴾

أستخرج من الآيات السابقة الميم المتحركة والميم الساكنة:

الكلمات التي تحتوي على ميم متحركة	الكلمات التي تحتوي على ميم ساكنة
آمنوا	يهديهم
وعملوا	ربهم
بإيمانهم	بإيمانهم
تحتهم	دعواهم
النعيم	وتحييتهم
اللهم	الحمد لله
سلام	استعجالهم
العالمين	أجلهم
يعمّهون	طغيانهم

## أحكام الميم الساكنة

للميم الساكنة عند التقائها بأحد حروف الهجاء ثلاثة أحكام، هي:



### الشاهد:

قال الجمزوري<sup>(١)</sup>:

أحكامها ثلاثة لمن ضُبِطَ

إخفاءً إدغامًا وإظهارًا فقط.

(١) تحفة الأطفال للشيخ سليمان الجمزوري، ص ٤.

أقارن بين أحكام النون الساكنة والتنوين وأحكام الميم الساكنة، كما في الجدول الآتي:

٢

نشاط

رقم	مجال المقارنة	الجواب
١	عدد أحكام النون الساكنة والتنوين	أربعة أحكام
٢	عدد أحكام الميم الساكنة	ثلاثة أحكام
٣	أحكام النون الساكنة والتنوين	الإظهار الحلقى - الإدغام - الإقلاب - الإخفاء الحقيقي
٤	أحكام الميم الساكنة	الإظهار الشفوي - الإدغام الصغير - الإخفاء الشفوي

## التقويم

ميم متحركة	ميم ساكنة
بايَمَاتِهِمْ	يَهْدِيهِمْ
وَعَمِلُوا	الْحَمْدُ لِلَّهِ
يَعْمَهُونَ	تَحِيَّتَهُمْ

١ ما تعريف الميم الساكنة؟ هي الميم التي لا حركة لها

٢ اذكر ثلاثة أمثلة للميم الساكنة، وثلاثة أمثلة للميم المتحركة.

٣ ما أحكام الميم الساكنة؟

الإظهار الشفوي - الإدغام الصغير - الإخفاء الشفوي

الميم الساكنة تكون:

١ في وسط الكلمة مثل: ﴿قَمَرٌ﴾

٢ وفي آخرها مثل: ﴿عَلَيْهِمْ﴾

٣ وفي الاسم مثل: ﴿الْحَمْدُ﴾

٤ وفي الفعل مثل: ﴿تُسَوِّدُ﴾

٥ وفي الحرف مثل: ﴿أَمْرًا﴾

معلومات  
إثرائية



(٣) سورة الفاتحة: الآية ٢.

(١) سورة المائدة: الآية ٦.

(٢) سورة الفاتحة: الآية ٢.

(٤) سورة الروم: الآية ١٧.

(٥) سورة المؤمنون: الآية ٦٩.



## الإخفاء الشفوي

الدرس  
الثاني

اتوقع بعد نهاية الدرس أن:

- ١ أعرف معنى الإخفاء الشفوي.
- ٢ أتعرف على حرف الإخفاء الشفوي.
- ٣ أستخرج الميم الساكنة التي حكمها الإخفاء الشفوي.
- ٤ أعطي أمثلة على حكم الإخفاء الشفوي.
- ٥ أطبق حكم الإخفاء الشفوي عند التلاوة.

أهداف الدرس

تمهيد

قال الله تعالى: ﴿ إِنَّ الَّذِينَ آمَنُوا وَعَمِلُوا الصَّالِحَاتِ يَهْدِيهِمْ رَبُّهُمْ بِإِيمَانِهِمْ تَجْرِي مِنْ تَحْتِهِمُ الْأَنْهَارُ فِي جَنَّاتِ النَّعِيمِ ﴾

استخرج الميم الساكنة والميم المتحركة:

الميم المتحركة	الحرف الذي بعد الميم الساكنة	الميم الساكنة
أمنوا	الراء	يهديهم ربهم
وعملوا	الباء	ربهم بإيمانهم
بإيمانهم	التاء	بإيمانهم تجري
من		
تحتهم		
النعيم		

(١) سورة يونس: الآية ٩.

ماذا تلاحظ عند النطق بالميم الساكنة أو المتحركة؟

أن الميم الساكنة تتأثر بالحرف الذي بعدها ويختلف النطق بها من حال إلى حال.....  
أما الميم المتحركة فلا تتأثر. فالميم المفتوحة نطقها مفتوحة والمكسورة نطقها مكسورة  
والمضمومة نطقها مضمومة

### تعريف الإخفاء الشفوي

الإخفاء الشفوي هو: النطق بالميم الساكنة وسطاً بين الإظهار والإدغام بدون تشديد، مع بقاء الغنة.

### حرفه

له حرف واحد وهو (الباء).

								ب	

### طريقة النطق بالإخفاء الشفوي

ينطق بالميم الساكنة إذا جاء بعدها حرف الباء غير مطبقة الشفتين إطباقاً شديداً ولا مفرجة، بحيث يكون إخفاؤها بين الإظهار والإدغام مع غنة ظاهرة بمقدار حركتين من غير تشديد.

الأمثلة



م	المثال	الحرف	التوضيح
١	هُم يَوْمَهُمْ	ب	في هذين المثالين جاءت الباء بعد الميم الساكنة فصار حكم الميم الساكنة: الإخفاء.
٢	هُم بِرَزْوَنَ		

فكر:



هل تلاحظ فرقاً بين نطق الإخفاء مع الميم الساكنة، ونطق القلب مع النون الساكنة؟  
وضّح ذلك.

نعم لأن الإخفاء إذا وقع بعد الميم الساكنة حرف الباء تكون الميم مخفاة بغنة.....  
والإقلاب هو قلب النون الساكنة أو التنوين إلى ميم قبل الباء في النطق.....

أستخرج الكلمة التي فيها ميم ساكنة حكمها الإخفاء، وأبين السبب:

نشاط

سبب الإخفاء	الكلمة التي فيها الميم الساكنة	الآية
جاء بعد الميم الساكنة حرف الباء	ربهم	يَدْعُونَ رَبَّهُمْ بِالْفَدْوَةِ وَالْعَشِيِّ
جاء بعد الميم الساكنة حرف الباء	ذريتهم	وَأَتَّبَعْتَهُمْ ذُرِّيَّتَهُمْ بِأَيْمَانِي
جاء بعد الميم الساكنة حرف الباء	صاحبكم	وَمَا صَاحِبُكُمْ بِمَجْنُونٍ



سبب الإخفاء	الكلمة التي فيها الميم الساكنة	الآية
جاء بعد الميم الساكنة حرف الباء	أمددناهم	﴿وَأَمَدَدْنَاهُمْ بِفَكَهْمٍ وَلَحْمٍ مِمَّا يَشْتَهُونَ﴾
جاء بعد الميم الساكنة حرف الباء	ربهم	﴿فَدَمَدَمَ عَلَيْهِمْ رَبُّهُمْ بِذُنُوبِهِمْ فَسَوَّاهَا﴾
جاء بعد الميم الساكنة حرف الباء	ربهم	﴿يَخْشَوْنَ رَبَّهُم بِالْغَيْبِ﴾

وَسَمَهُ الشَّفْوِيُّ لِلْقُرْءِ

قال الجمزوري:  
فالأول: الإخفاء عند الباء

الشاهد:

### التطبيق العملي

التطبيق على كلمات مفردة.

يقرأ كل واحد من الطلاب الكلمات الآتية مطبقاً حكم الإخفاء الشفوي:

﴿فَأَحْكَمَ بَيْنَهُمْ﴾    ﴿هُم بِهِ﴾

التطبيق على الآيات.

يقرأ الطلاب الآيات الآتية مطبقين الإخفاء الشفوي تطبيقاً صحيحاً:

قال الله تعالى: ﴿يَتَأْتِيهَا الَّذِينَ ءَامَنُوا إِن تَطِيعُوا فَرِيقًا مِّنَ الَّذِينَ أَوْتُوا الْكِتَابَ يَرُدُّوكُمْ بَعْدَ إِيمَانِكُمْ كَافِرِينَ ﴿١٠٠﴾ وَكَيْفَ تَكْفُرُونَ وَأَنْتُمْ تُتْلَىٰ عَلَيْكُمْ ءَايَاتُ اللَّهِ وَفِيكُمْ رَسُولُهُ،

(١) تحفة الأطفال، ص ٤.

وَمَنْ يَعْتَصِمِ بِاللَّهِ فَقَدْ هُدِيَ إِلَى صِرَاطٍ مُسْتَقِيمٍ ﴿١٠١﴾ يَتَّيِبُهَا لِلَّذِينَ ءَامَنُوا أَنْفُوا اللَّهُ حَقَّ تَقَالُيبِهِ  
وَلَا تَمُوتُنَّ إِلَّا وَأَنْتُمْ مُسْلِمُونَ ﴿١٠٢﴾ وَأَعْتَصِمُوا بِحَبْلِ اللَّهِ جَمِيعًا وَلَا تَفَرَّقُوا وَاذْكُرُوا نِعْمَتَ  
اللَّهِ عَلَيْكُمْ إِذْ كُنْتُمْ أَعْدَاءً فَأَلَّفَ بَيْنَ قُلُوبِكُمْ فَأَصْبَحْتُمْ بِنِعْمَتِهِ إِخْوَانًا وَكُنْتُمْ عَلَى شَفَا حُفْرَةٍ  
مِنَ النَّارِ فَأَنْقَذَكُمْ مِنْهَا كَذَلِكَ يُبَيِّنُ اللَّهُ لَكُمْ ءَايَاتِهِ لَعَلَّكُمْ تَهْتَدُونَ ﴿١٠٣﴾ وَلَتَكُنَّ مِنْكُمْ أُمَّةٌ  
يَدْعُونَ إِلَى الْخَيْرِ وَيَأْمُرُونَ بِالْمَعْرُوفِ وَيَنْهَوْنَ عَنِ الْمُنْكَرِ وَأُولَئِكَ هُمُ الْمُفْلِحُونَ ﴿١٠٤﴾ وَلَا  
تَكُونُوا كَالَّذِينَ تَفَرَّقُوا وَاخْتَلَفُوا مِنْ بَعْدِ مَا جَاءَهُمُ الْبَيِّنَاتُ وَأُولَئِكَ لَهُمْ عَذَابٌ عَظِيمٌ ﴿١٠٥﴾  
يَوْمَ تَبْيَضُّ وُجُوهٌ وَتَسْوَدُّ وُجُوهٌ فَأَمَّا الَّذِينَ اسْوَدَّتْ وُجُوهُهُمْ أَكْفَرْتُمْ بَعْدَ إِيمَانِكُمْ فَذُوقُوا  
الْعَذَابَ بِمَا كُنْتُمْ تَكْفُرُونَ ﴿١٠٦﴾

- إذا جاءت الميم الساكنة وجاء بعدها حرف الباء، فإننا نخفي الميم عند الباء، ويكون حكمها الإخفاء الشفوي.
- الإخفاء تصاحبه الغنة بمقدار حركتين.

### الخلاصة

## التقويم

- ١ ما تعريف الإخفاء الشفوي؟ هو النطق بالميم الساكنة وسطاً بين الإظهار والإدغام بدون تشديد مع بقاء الغنة
- ٢ عند أي حرف من حروف الهجاء يكون إخفاء الميم الساكنة؟ عند حرف الباء
- ٣ مثل بثلاثة أمثلة على إخفاء الميم الساكنة.  
(فَبَشِّرْهُمْ بِعَذَابٍ) - (عَلَيْهِمْ بِمُصِيطِرٍ) - (يَعْلَمُ بَأَن)

(١) سورة آل عمران: الآيات ١٠٠-١٠٦.

سأقرأ الأمثلة الآتية جهراً، ثم ضع خطأ تحت الإخفاء الشفوي:

- أ - قال الله تعالى: ﴿تَسْرُونَ إِلَيْهِمْ بِالْمَوَدَّةِ﴾ (١).
- ب - قال الله تعالى: ﴿فِيُنْتِجْكُمْ بِمَا كُنْتُمْ تَعْمَلُونَ﴾ (٢).
- ج - قال الله تعالى: ﴿بِأَسْهُمٍ بَيْنَهُمْ سَدِيدٌ﴾ (٣).
- د - قال الله تعالى: ﴿يَخْشَوْنَ رَبَّهُم بِالْغَيْبِ﴾ (٤).

سمي الإخفاء إخفاءً لخفاء الميم الساكنة وسترها عند الباء، وسمي شفويًا: لأن الميم والباء يخرجان من الشفتين.  
يلاحظ في الأمثلة أن الميم الساكنة لا تجتمع مع الباء في كلمة واحدة، بل تكون الميم في كلمة والباء في كلمة أخرى.

معلومات  
أثرابية

- (١) سورة الممتحنة: الآية ١.  
(٢) سورة الجمعة: الآية ٨.  
(٣) سورة الحشر: الآية ١٤.  
(٤) سورة الملك: الآية ١٢.



## الإدغام المثلين الصغير

الدرس  
البايع

توقع بعد نهاية الدرس أن:

- ١ أعرف معنى الإدغام المثلين الصغير.
- ٢ أتعرف على حرف الإدغام المثلين الصغير.
- ٣ أستخرج الميم الساكنة التي حكمها الإدغام المثلين الصغير.
- ٤ أعطي أمثلة على حكم الإدغام المثلين الصغير.
- ٥ أطبق حكم الإدغام المثلين الصغير عند التلاوة.

### أهداف الدرس

### تمهيد

م م م

المجموعة الثانية

م

المجموعة الأولى

ماذا تلاحظ على الميم في المجموعة الأولى والميم في المجموعة الثانية؟

الميم في المجموعة الأولى ساكنة

الميم في المجموعة الثانية متحركة

### تعريف الإدغام المثلين الصغير

**الإدغام المثلين الصغير هو:** إدخال الميم الساكنة في الميم المتحركة، بحيث يصيران حرفاً واحداً مشدداً مع الغنة.

## حرفه

للإدغام المثلين الصغير حرف واحد وهو (الميم).

					م				

## طريقة النطق بالإدغام المثلين الصغير

إذا جاءت الميم الساكنة وجاء بعدها ميم متحركة فإننا ندخلهما في بعضهما حتى يصبحان ميمًا واحدة مشددة، مع بقاء الغنة بمقدار حركتين.

أتأمل رسم الميم الساكنة وحرف الإدغام في المصحف كما في هذا المثال ﴿إِلَّا وَأَنْتُمْ مُسْلِمُونَ﴾، وأدوّن ما لاحظته.  
الميم في **أنتم** لا حركة لها والميم في **كلمة مسلمون** مشددة بالضم

نشاط



الأمثلة



م	المثال	الحرف
١	﴿أَمْ مَنْ﴾	م
٢	﴿لَهُمْ مِنْ﴾	
٣	﴿لَهُمْ مَا﴾	

جاءت الميم الساكنة في هذه الأمثلة بعدها ميم متحركة فصار حكم الميم الساكنة: الإدغام.

الشاهد:

قال الجمزوري:

والثان: إدغام بمنّلهآ آتى وسم إدغامآ صغيرآ يا فتى

نشاط

أستخرج الإدغام وحرفه من الآيات، وأبين السبب:

سبب الإدغام	حرف الإدغام	موضع الميم المتحركة	موضع الميم الساكنة	الآية
جاء بعد الميم الساكنة ميم متحركة	الميم	من	أم	﴿أَمْ مَنْ أَسَسَ بُنْيَكُنْهُ﴾
جاء بعد الميم الساكنة ميم متحركة	الميم	من	أنبتكم	﴿وَاللَّهُ أَنْبَتَكُمْ مِنَ الْأَرْضِ نَبَاتًا﴾
جاء بعد الميم الساكنة ميم متحركة	الميم	مجرمون	إنكم	﴿كُلُوا وَتَمَنَعُوا فَلْيَلَا إِنَّكُمْ جَحْرَمُونَ﴾
جاء بعد الميم الساكنة ميم متحركة	الميم	من	ربهم	﴿بِإِذْنِ رَبِّهِمْ مِنْ كُلِّ أَمْرٍ﴾
جاء بعد الميم الساكنة ميم متحركة	الميم	ماء	وأسقيناكم	﴿وَأَسْقَيْنَكُم مَّاءَ قُرْآنًا﴾
جاء بعد الميم الساكنة ميم متحركة	الميم	من	هم	﴿وَالَّذِينَ هُمْ مِنْ عَذَابِ رَبِّهِمْ مُشْفِقُونَ﴾

(١) تحفة الأطفال، ص:٤.

## التطبيق العملي

التطبيق على كلمات مفردة.



يقرأ كل واحد من الطلاب الكلمات الآتية مطبقاً الإدغام المثلين الصغير:

﴿كَمْ مِنْ﴾ ، ﴿أَمْ مَنْ﴾ ، ﴿لَكُمْ مَا﴾ .

التطبيق على الآيات.



يقرأ الطلاب الآيات الآتية مطبقين الإدغام المثلين الصغير تطبيقاً صحيحاً:

- ١ قال الله تعالى: ﴿فَأَسْفَقْتَهُمْ أَهْمُ أَشَدُّ خَلْقًا أَمْ مَنْ خَلَقْنَا إِنَّا خَلَقْتَهُمْ مِنْ طِينٍ لَازِبٍ﴾<sup>(١)</sup>.
- ٢ وقال الله تعالى: ﴿وَقَفُّوهُمْ إِنْتَهُمْ مَسْئُولُونَ﴾<sup>(٢)</sup>.
- ٣ وقال الله تعالى: ﴿وَمَا كَانَ لَنَا عَلَيْكُمْ مِنْ سُلْطَانٍ بَلْ كُنْتُمْ قَوْمًا طَٰغِينَ﴾<sup>(٣)</sup>.
- ٤ وقال الله تعالى: ﴿فَوَكَّهَهُ وَهُمْ مُكْرَمُونَ﴾<sup>(٤)</sup>.

- إذا جاءت الميم الساكنة وجاء بعدها ميم، فإننا ندغمها بحيث يصبحان حرفاً واحداً مشدداً ويسمى (الإدغام المثلين الصغير).
- للإدغام المثلين الصغير حرف واحد، وهو الميم.

### الخلاصة

- (١) سورة الصافات: الآية ١١.
- (٢) سورة الصافات: الآية ٢٤.
- (٣) سورة الصافات: الآية ٣٠.
- (٤) سورة الصافات: الآية ٤٢.



## التقوية

س١ ما تعريف الإدغام المثلين الصغير؟ هو إدخال الميم الساكنة في الميم المتحركة بحيث

يصيران حرفاً واحداً مشدداً مع الغنة

س٢ عند أي حرف من حروف الهجاء يكون إدغام الميم الساكنة؟ عند حرف الميم

س٣ مثل بثلاثة أمثلة على إدغام الميم الساكنة. (لَهُمْ مَنْ) - (أَنْبِئْتُمْ مَنْ) - (عَلَيْكُمْ مَذْرَبًا)

س٤ اقرأ الأمثلة الآتية جهراً، ثم ضع خطاً تحت الإدغام المثلين الصغير:

أ- قال الله تعالى: ﴿وَمِنْ آيَاتِهِ أَنْ خَلَقَكُمْ مِنْ تُرَابٍ﴾<sup>(١)</sup>.

ب- قال الله تعالى: ﴿وَقَدْ كَفَرُوا بِمَا جَاءَكُمْ مِنَ الْحَقِّ﴾<sup>(٢)</sup>.

ج- قال الله تعالى: ﴿هُم مَغْفِرَةٌ وَرِزْقٌ كَرِيمٌ﴾<sup>(٣)</sup>.

د- قال الله تعالى: ﴿وَإِنْ تَوَلَّوْا كَمَا تَوَلَّيْتُمْ مِنْ قَبْلُ﴾<sup>(٤)</sup>.

- سمي هذا الإدغام المثلين بالصغير، لأنه لا يحتاج إلا لعمل واحد وهو إدغام الحرف الأول الساكن في الثاني المتحرك.
- ويسمى بإدغام المتماثلين، لأن الميم الساكنة مثل الميم المتحركة.
- ويصح أن يطلق عليه (إدغام شفوي بغنة)، فالشفوي لأن الميم شفوية، وبغنة لأن الغنة مركبة في جسم الميم.

## معلومات الترابية

(١) سورة الروم: الآية ٢٠.

(٢) سورة الممتحنة: الآية ١.

(٣) سورة الأنفال: الآية ٧٤.

(٤) سورة الفتح: الآية ١٦.





## الإظهار الشفوي

الدرس الثامن

اتوقع بعد نهاية الدرس أن:

- ١ أعرف معنى الإظهار الشفوي.
- ٢ أتعرّف على حروف الإظهار الشفوي.
- ٣ أعطي أمثلة على حكم الإظهار الشفوي.
- ٤ أطبّق حكم الإظهار الشفوي عند التلاوة.

أهداف الدرس

تمهيد

قال الله تعالى: ﴿إِنَّ الْمُصَدِّقِينَ وَالْمُصَدِّقَاتِ وَأَقْرَبُوا اللَّهَ قَرَابًا حَسَنًا يُضْعَفُ

لَهُمْ وَلَهُمْ أَجْرٌ كَرِيمٌ﴾ (١).

استخرج الميم الساكنة، والميم المتحركة.

الميم الساكنة	الميم المتحركة	الحرف الذي بعد الميم الساكنة
لهم	المُصَدِّقِينَ	الواو
ولهم	المُصَدِّقَاتِ	الهمزة
	كريم	

(١) سورة الحديد: الآية ١٨.

ماذا تلاحظ عند النطق بالميم الساكنة أو المتحركة؟

..... أن الميم الساكنة والميم المتحركة لم يتأثروا بما بعدهما بل هما مظهرتان

### تعريف الإظهار الشفوي

الإظهار الشفوي هو: إخراج الميم الساكنة عند أحد حروف الإظهار من غير غنة ولا تشديد.

### حروفه

حروف الإظهار الشفوي هي: جميع الحروف الهجائية عدا الباء والميم.

أ - ت ث ج ح خ د ذ ر  
 ز س ش ص ض ط ظ ع غ ف  
 ق ك ل - ن ه و ي

حروف الإظهار الشفوي هي:

..... جميع الحروف الهجائية عدا الباء والميم.

نشاط

٢

نشاط

أجمع حروف الإظهار الشفوي في جملة مفيدة.

.....ظهر نص قاطع ذو شأن على جسد غلافه تخين

.....خضرتة تحكي الأزرق

طريقة النطق بالإظهار الشفوي

إذا جاء بعد الميم الساكنة أحد حروف الإظهار الشفوي فنخرج الميم واضحة بدون غنة.

٣

نشاط

أتأمل الميم الساكنة وحرف الإظهار في المصحف كما في هذا المثال  
﴿ تَرْتَهُمْ رُكْعًا ﴾ ، وأدوّن ما لاحظته.

.....الميم الساكنة عليها مثل رأس الحاء الصغيرة

.....وبعدها حرف متحرك



الأمثلة



م	المثال	الحرف	التوضيح
١	﴿ هُمْ أَحْسَنُ ﴾	أ	جاءت الميم الساكنة في هذه الأمثلة، وجاء بعدها حرف
٢	﴿ أَمَّا ﴾	ت	الهمزة في المثال الأول، وحرف التاء في المثال الثاني،
٣	﴿ أَمَّا لَكُمْ ﴾	ث	وحرف التاء في المثال الثالث، وحرف الجيم في المثال
٤	﴿ أَمْ جَلَلُوا ﴾	ج	الرابع، وحرف الحاء في المثال الخامس، فكان حكم
٥	﴿ أَمْ حَسِبَ ﴾	ح	الميم الساكنة: الإظهار، ويسمى الإظهار الشفوي.

٤

نشاط

أستخرج من الآيات أمثلة على الإظهار الشفوي وحروفه كما في الجدول الآتي، وأبين السبب:

سبب الإظهار	حرف الإظهار الشفوي	موضع الميم الساكنة	الآية
جاء بعد الميم الساكنة شين وهو أحد حروف الإظهار الشفوي	الشين	وجعلناكم	﴿ وَجَعَلْنَاكُمْ شُعُوبًا ﴾
جاء بعد الميم الساكنة لام وهو أحد حروف الإظهار الشفوي	اللام	بعضكم	﴿ بَعْضُكُمْ لِبَعْضٍ ﴾
جاء بعد الميم الساكنة ياء وهو أحد حروف الإظهار الشفوي	الياء	لم	﴿ وَمَنْ لَقَدْ يُؤْمِنُ ﴾
جاء بعد الميم الساكنة عين وهو أحد حروف الإظهار الشفوي	العين	يعذبكم	﴿ يُعَذِّبُكُمْ عَذَابًا أَلِيمًا ﴾
جاء بعد الميم الساكنة قاف وهو أحد حروف الإظهار الشفوي	القاف	وكنتم	﴿ وَكُنْتُمْ قَوْمًا بُورًا ﴾
جاء بعد الميم الساكنة تاء وهو أحد حروف الإظهار الشفوي	التاء	لعلكم	﴿ لَعَلَّكُمْ تَرْحَمُونَ ﴾
جاء بعد الميم الساكنة خاء وهو أحد حروف الإظهار الشفوي	الحاء	هم	﴿ أُولَئِكَ هُمُ حَزْبُ أَلْرَبِّيَةِ ﴾

سبب الإظهار	حرف الإظهار الشفوي	موضع الميم الساكنة	الآية
جاء بعد الميم الساكنة دال وهو أحد حروف الإظهار الشفوي	الدال	عليهم	﴿ عَلَيْهِمْ دَائِرَةُ السَّوْءِ ﴾
جاء بعد الميم الساكنة سين وهو أحد حروف الإظهار الشفوي	السين	عنهم	﴿ وَيُكَفِّرُ عَنْهُمْ سَيِّئَاتِهِمْ ﴾
جاء بعد الميم الساكنة جيم وهو أحد حروف الإظهار الشفوي	الجيم	لهم	﴿ أَعَدَّ اللَّهُ لَهُمْ جَنَّاتٍ ﴾

قال الجمزوري<sup>(١)</sup> :  
والثالث: الإظهار في البقية من أَحْرَفِ وَسَمَّهَا شَفْوِيَهُ

الشاهد:

- إذا جاءت الميم الساكنة وجاء بعدها أحد حروف الهجاء (ما عدا الميم والباء)، فإنَّ حكمها الإظهار.
- سمي هذا الإظهار بالإظهار الشفوي؛ لأنَّ الميم تخرج من الشفة.

الخلاصة

## التقويم

س١ رتَّب الكلمات الآتية لتحصل على معنى الإظهار الشفوي:  
إخراج الميم الساكنة عند أحد (حروف، الميم الساكنة، عند، إخراج، أحد، الإظهار).  
حروف الإظهار

س٢ ما عدد حروف الإظهار الشفوي؟ ستة وعشرون حرفاً

س٣ لماذا سُمِّي الإظهار بالإظهار الشفوي؟ لأن الميم تخرج من الشفة



حروف الإظهار الشفوي على قسمين:

١. قسم يأتي بعد الميم منفصلاً عنها في كلمة أخرى، وذلك في ثمانية حروف

هي: (ج، ذ، ظ، ف، خ، ق، غ، ص).

٢. قسم يكون مع الميم في كلمة واحدة وفي كلمتين، وذلك في الحروف الثمانية

عشر الباقية.



## حروف الإظهار الشفوي (أ. ت. ث. ن. ي)

الدرس التاسع

اتوقع بعد نهاية الدرس أن:

- ١ أتعرّف على حروف الإظهار الشفوي.
- ٢ أستخرج الميم الساكنة التي حكمها الإظهار الشفوي.
- ٣ أعطي أمثلة على حكم الإظهار الشفوي.
- ٤ أطبّق حكم الإظهار الشفوي عند التلاوة.

### أهداف الدرس

### تمهيد

- ١ قال الله تعالى: ﴿كَانُوا لَهُمْ أَعْدَاءُ﴾<sup>(١)</sup>.
- ٢ وقال الله تعالى: ﴿وَاسْتَمْتَعْتُمْ﴾<sup>(٢)</sup>.
- ٣ وقال الله تعالى: ﴿أَمْثَلَكُمْ﴾<sup>(٣)</sup>.
- ٤ وقال الله تعالى: ﴿يُمْنَى﴾<sup>(٤)</sup>.
- ٥ وقال الله تعالى: ﴿وَهُمْ يَعْلَمُونَ﴾<sup>(٥)</sup>.

استخرج الكلمات التي فيها إظهار شفوي، وحدّد الحرف الذي جاء بعد الميم الساكنة.

الآية	١	٢	٣	٤	٥
الكلمة	لَهُمْ أَعْدَاءُ	وَاسْتَمْتَعْتُمْ	أَمْثَالَكُمْ	يُمْنَى	وَهُمْ يَعْلَمُونَ
الحرف	الهمزة	التاء	التاء	النون	الياء
الحكم التجويدي	إظهار شفوي	إظهار شفوي	إظهار شفوي	إظهار شفوي	إظهار شفوي

- (١) سورة الأحقاف: الآية ٦.
- (٢) سورة الأحقاف: الآية ٢٠.
- (٣) سورة محمد: الآية ٣٨.
- (٤) سورة القيامة: الآية ٣٧.
- (٥) سورة البقرة: الآية ٥٧.



والآن استمع لأحد القراء وهو يقرأ الآيات السابقة، ولاحظ كيف يقرأ هذه الكلمات.

من حروف الإظهار الشفوي



الأمثلة



التوضيح	الحرف	المثال	م
جاءت الميم الساكنة في هذه الأمثلة وجاء بعدها حرف الهمزة في المثال الأول، وحرف التاء في المثال الثاني، وحرف الثاء في المثال الثالث، وحرف النون في المثال الرابع، وحرف الياء في المثال الخامس، فكان حكم الميم الساكنة: الإظهار.	أ	هُمْ أَحْسَنُ	١
	ت	أَمَّا	٢
	ث	أَمَّا لَكُمْ	٣
	ن	تَعْنَى	٤
	ي	عَمِيًّا	٥



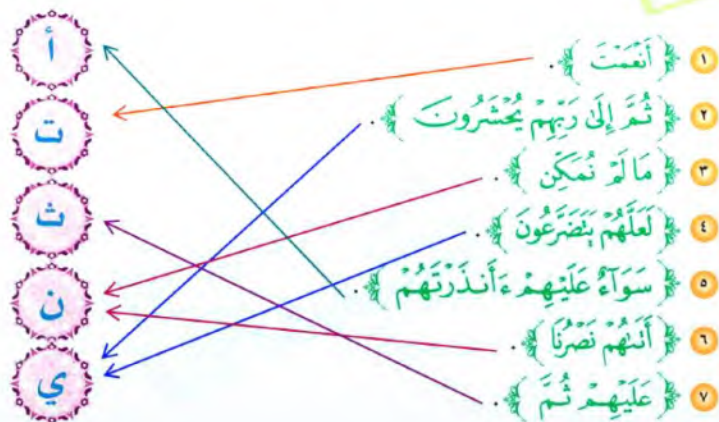
أستخرج من الآيات الإظهار الشفوي وأبين سببه، في الجدول الآتي:

نشاط ١

سبب الإظهار	حرف الإظهار الشفوي	موضع الميم الساكنة	الآية
جاء بعد الميم الساكنة همزة وهو أحد حروف الإظهار الشفوي	الهمزة	أيكم	﴿ أَيُّكُمْ أَحْسَنُ عَمَلًا ﴾
جاء بعد الميم الساكنة ثاء وهو أحد حروف الإظهار الشفوي	الثاء	داركم	﴿ فِي دَارِكُمْ ثَلَاثَةَ آيَاتٍ ﴾
جاء بعد الميم الساكنة ياء وهو أحد حروف الإظهار الشفوي	الياء	لم	﴿ وَمَنْ لَقَرْتُ يَوْمًا ﴾
جاء بعد الميم الساكنة ثاء وهو أحد حروف الإظهار الشفوي	الثاء	غيركم	﴿ غَيْرِكُمْ ثَمَّ لَا يَكُونُوا آمَنَّاكُمْ ﴾
جاء بعد الميم الساكنة تاء وهو أحد حروف الإظهار الشفوي	التاء	لعلكم	﴿ لَعَلَّكُمْ تَرْحَمُونَ ﴾
جاء بعد الميم الساكنة نون وهو أحد حروف الإظهار الشفوي	النون	بكم	﴿ بِكُمْ نَقْمًا ﴾

أربط بين حرف الإظهار الشفوي ومثاله فيما يأتي:

نشاط ٢



أعطي من حفظي خمس كلمات فيها إظهار شفوي، وأبين سبب الإظهار:

م	الحرف	الآية	سبب الإظهار
١	الهمزة (أ)	عليكم أنفسكم	جاء بعد الميم الساكنة همزة وهو أحد حروف الإظهار الشفوي
٢	التاء (ت)	ألم تعلم	جاء بعد الميم الساكنة تاء وهو أحد حروف الإظهار الشفوي
٣	الثاء (ث)	أمثالكم	جاء بعد الميم الساكنة ثاء وهو أحد حروف الإظهار الشفوي
٤	النون (ن)	لهم نار	جاء بعد الميم الساكنة نون وهو أحد حروف الإظهار الشفوي
٥	الياء (ي)	ولم يصروا	جاء بعد الميم الساكنة ياء وهو أحد حروف الإظهار الشفوي

### التطبيق العملي

التطبيق على كلمات مفردة.



يقرأ كل واحد من الطلاب الكلمات الآتية مطبقاً الإظهار الشفوي:

﴿هُم أَوْلَى﴾ ، ﴿أَمْثًا﴾ ، ﴿أَمْثَلُهُمْ﴾

التطبيق على الآيات.



يقرأ الطلاب الآيات الآتية مطبقين الإظهار الشفوي تطبيقاً صحيحاً:

﴿يَتَأْتِيهَا الَّذِينَ ءَامَنُوا أَطِيعُوا اللَّهَ وَأَطِيعُوا الرَّسُولَ وَلَا تُبْطِلُوا ءَعْمَلَكُمْ﴾

﴿إِنَّ الَّذِينَ كَفَرُوا وَصَدُّوا عَن سَبِيلِ اللَّهِ ثُمَّ مَاتُوا وَهُمْ كُفَّارٌ فَلَن يَغْفِرَ اللَّهُ لَهُمْ﴾

وَتَدْعُوا إِلَى السَّلَامِ وَأَنْتُمْ الْأَعْلَوْنَ وَاللَّهُ مَعَكُمْ وَلَنْ يَتَرَكَكُمْ أَعْمَالَكُمْ ﴿٣٥﴾ إِنَّمَا الْحَيَاةُ الدُّنْيَا لُحُوبٌ وَلَهُمْ وَإِنْ تُؤْمِنُوا وَتَتَّقُوا يُؤْتِكُمْ أَجْرَكُمْ وَلَا يَسْتَلْكُمْ أَمْوَالَكُمْ ﴿٣٦﴾ إِنْ يَسْأَلْكُمْوهَا فِخْفِكُمْ تَبَخَّلُوا وَبَخْرَجَ أَصْفَنَكُمْ ﴿٣٧﴾ هَآأَنْتُمْ هَآؤُلَآءِ تُدْعَوْنَ لِتُنْفِقُوا فِي سَبِيلِ اللَّهِ فَمِنْكُمْ مَنْ يَبْخَلُ وَمَنْ يَبْخَلْ فَإِنَّمَا يَبْخَلْ عَن نَّفْسِهِ وَاللَّهُ الْغَنِيُّ وَأَنْتُمُ الْفُقَرَاءُ وَإِن تَتَوَلَّوْا يَسْتَبَدِلْ قَوْمًا غَيْرَكُمْ ثُمَّ لَا يَكُونُوا أَمْثَلَكُمْ ﴿٣٨﴾ ﴿١﴾

وقال الله تعالى: ﴿ أَلَمْ تَرَ إِلَى الَّذِينَ قَوْلُوا قَوْمًا غَضِبَ اللَّهُ عَلَيْهِمْ مَا هُمْ مِنْكُمْ وَلَا مِنْهُمْ وَيَحْلِفُونَ عَلَى الْكُذِبِ وَهُمْ يَعْلَمُونَ ﴾ ﴿١٤﴾ ﴿٢﴾

○ إذا جاءت الميم الساكنة وجاء بعدها حرف الهمزة، أو حرف التاء، أو حرف  
الثاء، أو حرف النون، أو حرف الياء، فإن حكم الميم الساكنة هو الإظهار  
الشفوي.

### الخلاصة

### التقويم

١ سجّل من حفظك مثلاً على كل من الإخفاء الشفوي، والإدغام الصغير، والإظهار  
الشفوي. **الإخفاء الشفوي: هم بارزون الإدغام الصغير: لهم من**

**الإظهار الشفوي: أم حسب**

٢ ابحث عن:

أ- ما يميز الميم الساكنة المخفأة وحرف الإخفاء الشفوي في رسم المصحف.

ب- ما يميز الميم الساكنة عارية من الحركة والباء تكون متحركة  
المدغمة وحرف الإدغام المثلين الصغير في رسم المصحف.

ج- ما يميز الميم الساكنة المظهرة إظهاراً شفويّاً في رسم المصحف.

وجود سكون مثل رأس الحاء على الميم

(١) سورة محمد: الآيات ٣٣-٣٨.

(٢) سورة المجادلة: الآية ١٤.



ضع خطأً تحت الكلمة التي فيها إظهارٌ شفويٌّ وبيِّن سببه.

﴿ وَلَوْ أَدْرِمَا حِسَابِيَةَ ﴾ ﴿ إِنْ كُنْتُمْ تَعْلَمُونَ ﴾ ﴿ عَلَيْهِمْ يَابُّ سُنْدُسٍ ﴾  
﴿ وَمَا ظَلَمْتَهُمْ ﴾ ﴿ أَمْ يَقُولُونَ أَفْتَرَنَاهُ ﴾

سبب الإظهار	حرف الإظهار	
	الساكنة	الشفوي
جاء بعد الميم الساكنة همزة وهو أحد حروف الإظهار الشفوي	الهمزة	لَمْ
جاء بعد الميم الساكنة تاء وهو أحد حروف الإظهار الشفوي	التاء	كُنْتُمْ
جاء بعد الميم الساكنة ثاء وهو أحد حروف الإظهار الشفوي	الثاء	عَالِيَهُمْ
جاء بعد الميم الساكنة نون وهو أحد حروف الإظهار الشفوي	النون	ظَلَمْنَاَهُمْ
جاء بعد الميم الساكنة ياء وهو أحد حروف الإظهار الشفوي	الياء	أَمْ

جميع الحروف الهجائية تقع بعد الميم الساكنة إلا ألف اللين والمد، لأنها ساكنة والميم ساكنة أيضاً، وعليه فالنطق غير ممكن (ولا وجود لذلك في القرآن)، ولذا قال الجمزوري<sup>(١)</sup>:

والميمُ إنْ تَسَكَّنْ تَجِيْ قَبْلَ الْهَجَا لَا أَلْفَ لَيْسَةَ لِذِي الْحِجَا

معلومات  
انثراية

(١) تحفة الأطفال، ص ٤.