



# بِسْمِ اللَّهِ الرَّحْمَنِ الرَّحِيمِ

ملخص قواعد مادة لغتي الجميلة

الفصل الدراسي الثالث

الصف الرابع الابتدائي

(الوحدة الثالثة)

المعلمة: نورة مساعد المرواني.

الابتدائية الثانية بمحافظة أملج

**بالطبع ستتعب..**



لو كان النجاح سهلاً لوصل

إليه الجميع!

# ملخص لمادة لغتي الجميلة للصف الرابع

المكون: الأسلوب اللغوي

## ١- أسلوب الاستفهام:

هو سؤال يحتاج إلى جواب ، فنحن نستفهم عندما تجهل أمراً وحين نعلم أمر وترغب في تشويق غيرنا لمعرفة .

يتكون أسلوب الاستفهام من :

أداة الاستفهام + جملة + علامة الاستفهام



؟

يشرحُ الدرس

مَنْ

مثال :



## أدوات الاستفهام ( مفاتيح المعرفة ):

أدوات نسأل بها عن أشياء لم نكن نعرفها .

مَنْ - ماذا - لماذا - كم - متى - أين - ما - كيف

مَنْ يعالج المرضى ؟	←	نسأل بها عن الفاعل العاقل	←	من
مَاذَا يَقْرَأُ خَالِدٌ ؟	←	نسأل بها عن غير العاقل	←	ماذا
لماذا يذاكر محمد دروسه ؟	←	نسأل بها عن السبب والتعليل	←	لماذا
كم عدد أيام الأسبوع ؟	←	نسأل بها عن العدد	←	كم
متى يذهب حسام إلى المدرسة	←	نسأل بها عن الزمان	←	متى
أين تقع مدينة أمّ ليج ؟	←	نسأل بها عن المكان	←	أين
ما لون الموز ؟	←	نسأل بها عن غير العاقل	←	ما
كيف حالك ؟	←	نسأل بها عن الحال والطريقة	←	كيف
كيف تنظم فاطمة وقتها ؟	←			



## المكون: الظاهرة الإملائية



### المهارة: ١- دخول اللام المكسورة (ـِ) على الكلمات المبدوءة بـ (ال)

\*دخول اللام المكسورة على الكلمات المبدوءة بـ (ال) وليس أولها حرف (اللام):

كلمات أولها (ال)	دخول اللام المكسورة عليها	الكلمة بعد دخول اللام المكسورة عليها	التغير الذي حدث في الكلمة
القراءة	ـِ + الْقِرَاءَةُ	لِقِرَاءَةٍ	حذفت الهمزة فقط من (ال)
البحر	ـِ + الْبَحْرُ	لِلْبَحْرِ	حذفت الهمزة فقط من (ال)
الناس	ـِ + النَّاسُ	لِلنَّاسِ	حذفت الهمزة فقط من (ال)
الضيف	ـِ + الضَّيْفُ	لِلضَّيْفِ	حذفت الهمزة فقط من (ال)

إذا دخلت اللام المكسورة على الأسماء المبدوءة بـ (ال) وليس أولها (حرف اللام) تحذف الهمزة فقط من (ال)



### \*دخول اللام المكسورة على الكلمات المبدوءة بـ (ال) وكان أولها حرف (اللام):

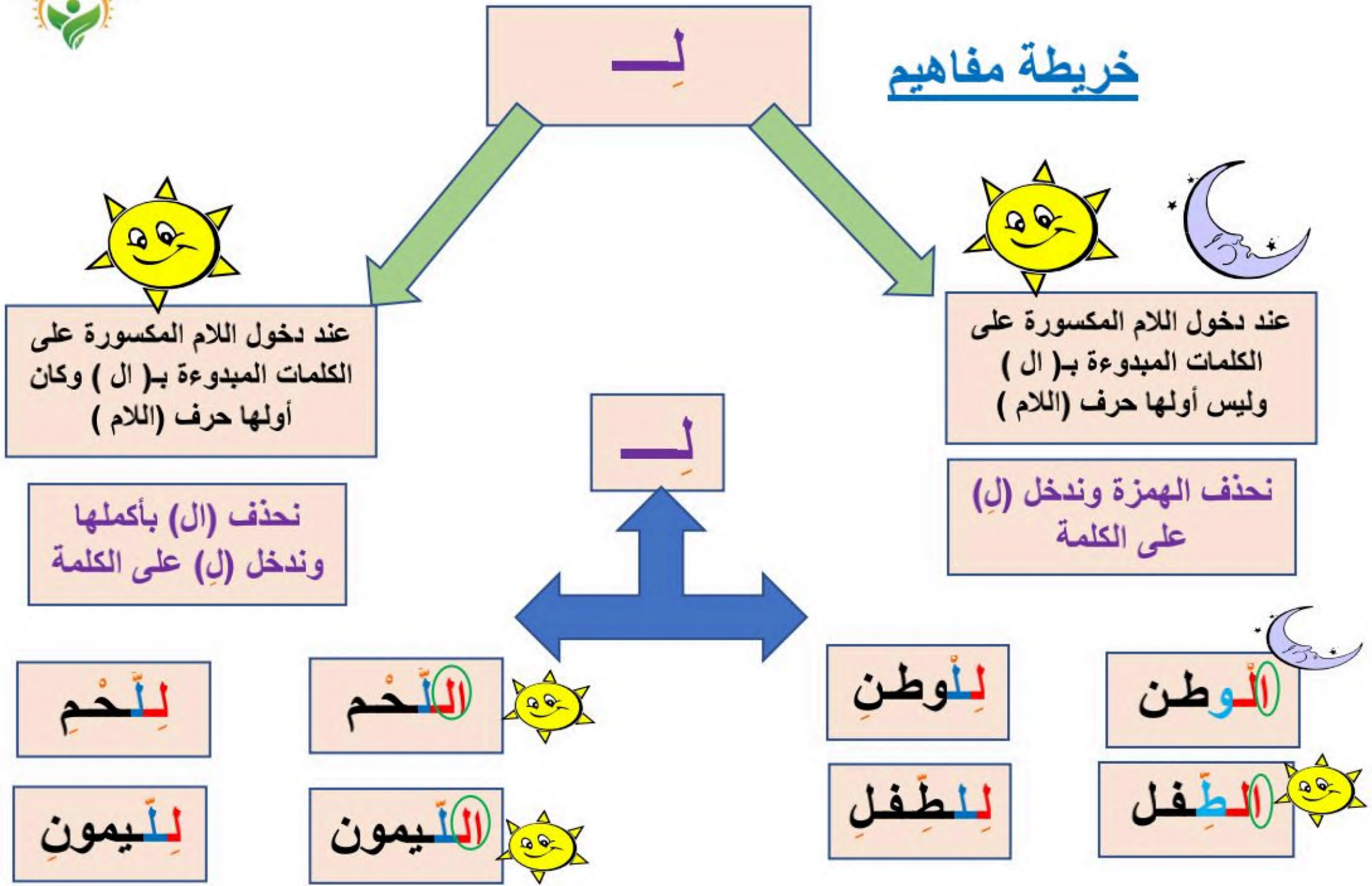


كلمات أولها (ال)	دخول اللام المكسورة عليها	الكلمة بعد دخول اللام المكسورة عليها	التغير الذي حدث في الكلمة
اللعب	ـِ + اللَّعْبُ	لِللَّعْبِ	حذفت (ال) بأكملها
الوز	ـِ + الْوِزُّ	لِلوِزِّ	حذفت (ال) بأكملها
اللغة	ـِ + اللُّغَةُ	لِللُّغَةِ	حذفت (ال) بأكملها

إذا دخلت اللام المكسورة على الأسماء المبدوءة بـ (ال) وكان أولها (حرف اللام) تحذف (ال) بأكملها .



## خريطة مفاهيم



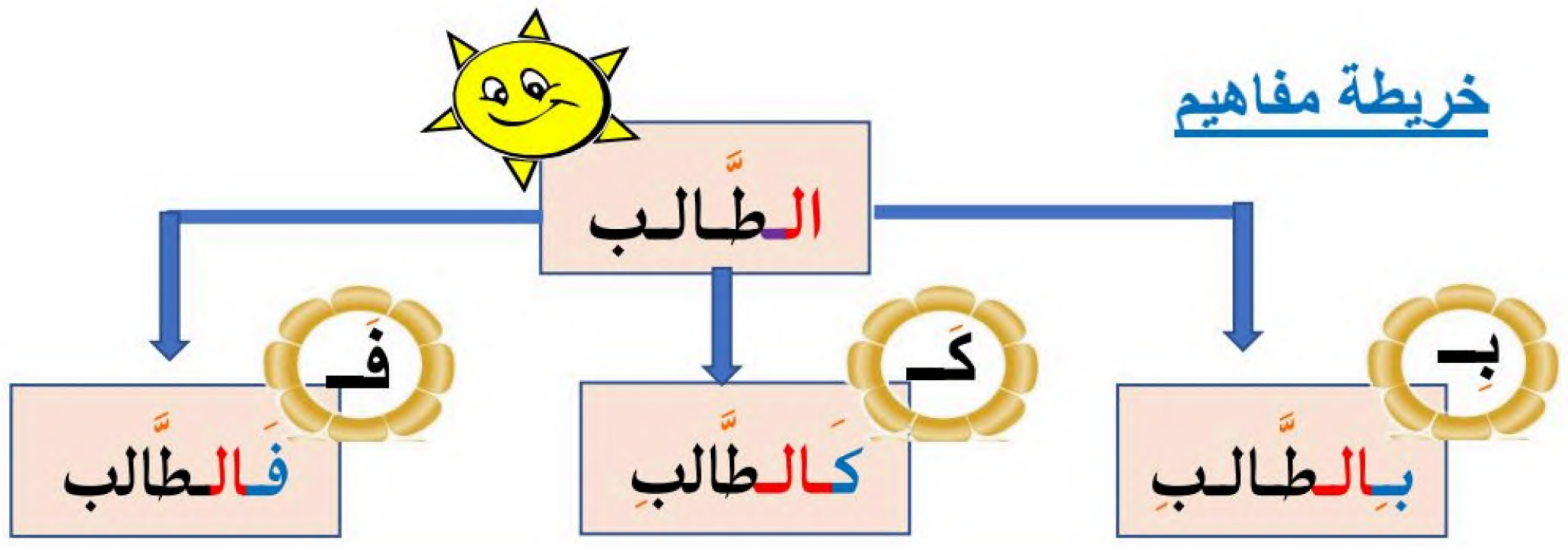
## المهارة: ٢- دخول (الباء) و (الفاء) و (الكاف) على الكلمات المبدوءة بـ (ال)



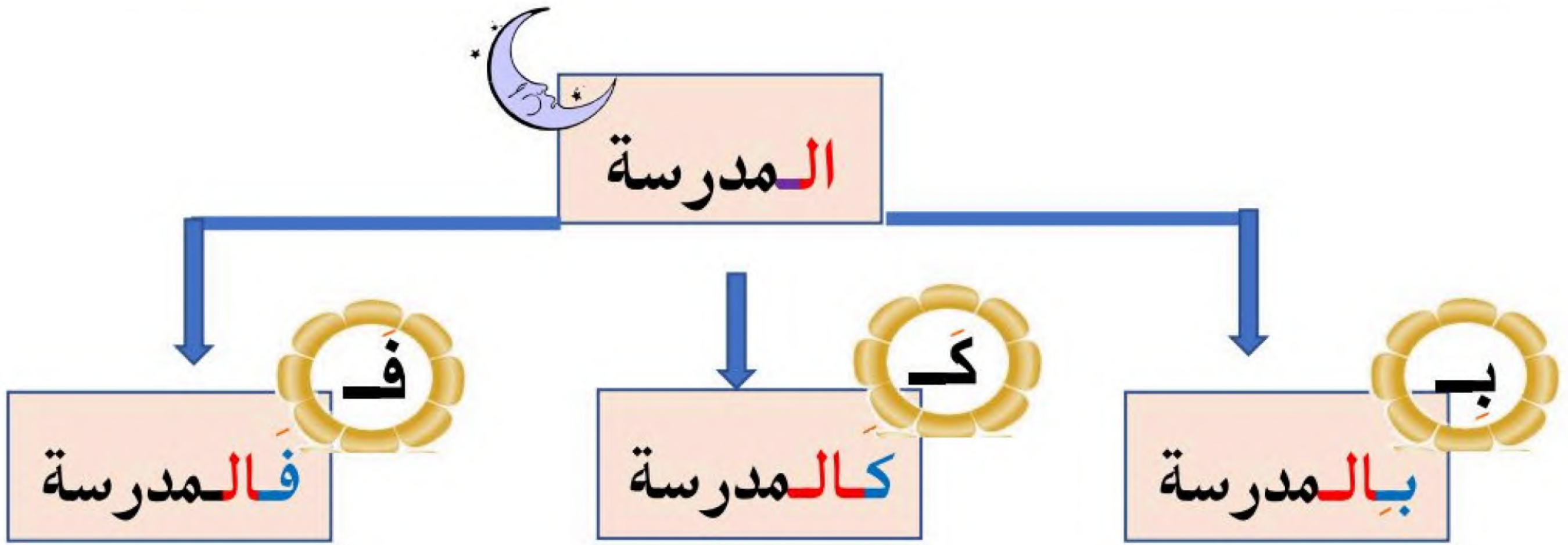
كلمات أولها (ال)	الكلمة بعد دخول الحرف	كتابتها	التغير الذي حدث في الكلمة
الْمُتَهَوِّرُ	فَ + الْمُتَهَوِّرُ	فَالْمُتَهَوِّرُ	بقاء الكلمة كما هي دون حذف
الْقَلَمُ	بِ + الْقَلَمُ	بِالْقَلَمِ	بقاء الكلمة كما هي دون حذف
الشَّمْسُ	كَ + الشَّمْسُ	كَالشَّمْسِ	بقاء الكلمة كما هي دون حذف

إذا دخلت ( الباء ) و ( الفاء ) و ( الكاف ) على الأسماء المبدوءة بـ (ال) فإنه لا يحذف منه شيء سواء كانت اللام شمسية أو قمرية .

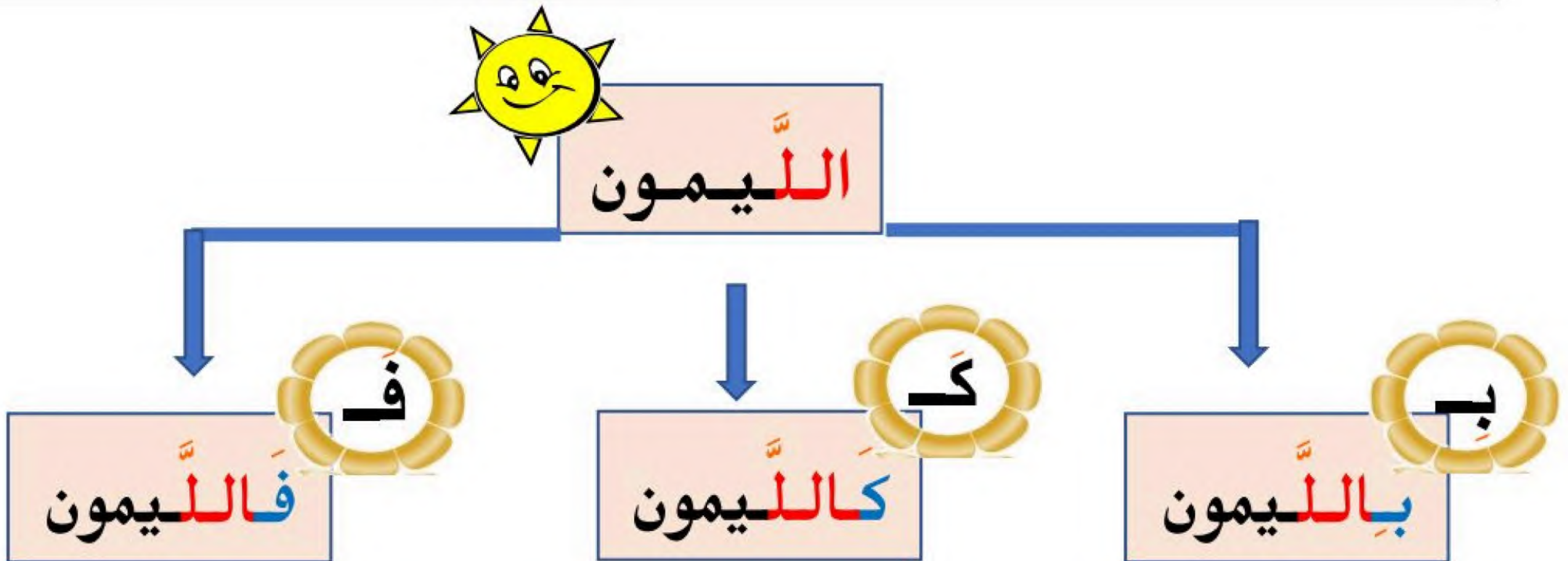




دخلت الحروف المسالمة ( الباء ) و ( الفاء ) و ( الكاف )  
على الكلمة ولم تحذف ( ال )



دخلت الحروف المسالمة ( الباء ) و ( الفاء ) و ( الكاف )  
على الكلمة ولم تحذف ( ال )

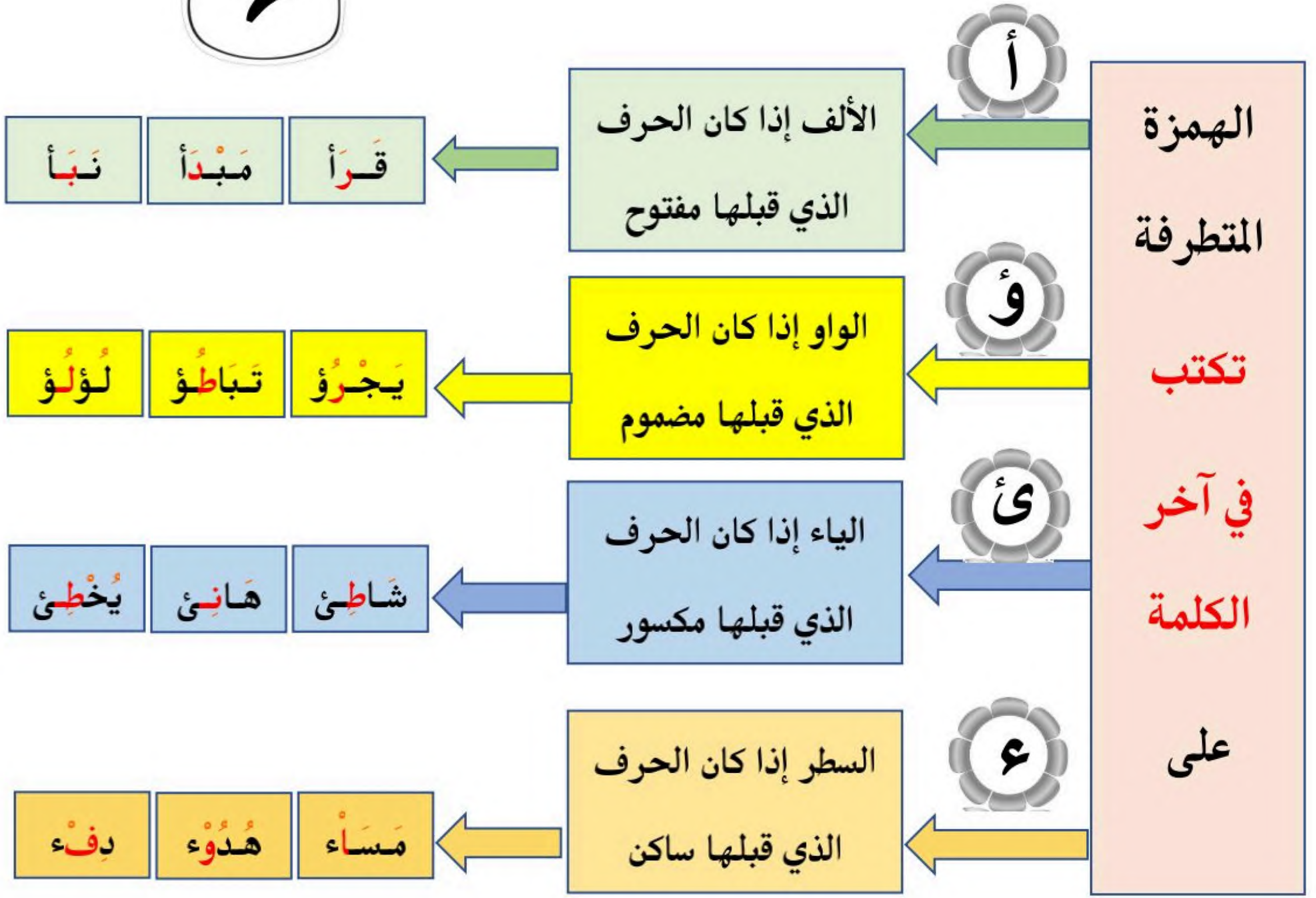


دخلت الحروف المسالمة ( الباء ) و ( الفاء ) و ( الكاف )  
على الكلمة ولم تحذف ( ال )





### المهارة: ٣- الهمزة المتطرفة



### المهارة: ٣- الألف اللينة في آخر الفعل والاسم والحرف



الألف اللينة  
(المقصورة)

على صورة ياء  
غير منقوطة



الألف اللينة  
قائمة

تكتب الألف اللينة في آخر الفعل الماضي

الغير ثلاثي

الثلاثي

ى

صورة ياء  
غير  
منقوطة

إذا كان قبلها  
حرف غير الياء

أَفْضَى

اَصْطَفَى

اَشْتَرَى

ا

قائمة

إذا كان قبلها ياء

أَحْيَا

أَعْيَا

اَسْتَحْيَا

ى

صورة ياء  
غير  
منقوطة

إذا كان أصلها ياء في  
المضارع أو المصدر

سَقَى

سِقَايَة

يَسْقِي

بَنَى

بِنَايَة

يَبْنِي

ا

قائمة

إذا كان أصلها واو في  
المضارع أو المصدر

شَكَا

شَكُو

يَشْكُو

عَزَا

عَزُو

يَعْزُو



تكتب الألف اللينة في آخر الاسم

الغير ثلاثي

الثلاثي

ى

صورة ياء  
غير  
منقوطة

ا

قائمة

ى

صورة ياء  
غير  
منقوطة

ا

قائمة

إذا كان قبلها  
حرف غير الياء

إذا كان قبلها ياء

إذا كان أصلها ياء في  
المثنى

إذا كان أصلها واو في  
المثنى

مَرَعَى

مَرَايَا

فَتَى

عَصَا

في المثنى

في المثنى

مُصْطَفَى

قَضَايَا

فَتَيَانِ

عَصَوَانِ

أَعْلَى

زَكَرِيَّا

رَحَى

رِضَا

رَحِيَانِ

رِضَوَانِ

ثَرَى

قَفَا

ثَرِيَانِ

قَفَوَانِ





تكتب الألف اللينة في آخر الحرف

ى



على صورة  
ياء غير  
منقوطة

عَلَى

إِلَى

بَلَى

حَتَّى

ا



قائمة

لا

إِلَّا

ألا

مَا

مثال :

يستعين الراعي بالعصا في سوق غنمه إلى المرعى .

لا كنز أعلى من التقى، ولا شرف أعلى من الأدب، ولا داء أعيا من الجهل .

## المكون: الوظيفة النحوية

### الدرس : ١ - المفعول به :

**المفعول به :** هو اسم يدل على من وقع عليه فعل الفاعل .  
علامة نصب المفعول به **الفتحة** التي تظهر على الحرف الأخير منه .  
**الفتحة** علامة النصب الأصلية.

مثال:



المفعول به	الفاعل	الفعل	الجملة
الدَّرسَ	المعلمةُ	تشرحُ	تشرحُ المعلمةُ الدَّرسَ .
العشبَ	الأغنامُ	تأكلُ	تأكلُ الأغنامُ العشبَ .
القصةَ	الطالبُ	قرأَ	قرأَ الطالبُ القصةَ .
الأشجارَ	الفلاحُ	يزرعُ	يزرعُ الفلاحُ الأشجارَ .
الغيومَ	الطفلُ	تأملُ	تأملُ الطفلُ الغيومَ .

## نموذج مُعرب

- **يَحْفَظُ** **المُسْلِمُ** **الأمانة** .

إعرابها	الكلمة
فعل مضارع مرفوع وعلامة رفعه الضمة الظاهرة على آخره .	<b>يَحْفَظُ</b>
فاعل مرفوع وعلامة رفعه الضمة الظاهرة على آخره.	<b>المُسْلِمُ</b>
مفعول به منصوب وعلامة نصبه الفتحة الظاهرة على آخره	<b>الأمانة</b>

### الدرس : ٢ - أنواع الجموع

#### أنواع الجموع



#### جمع التذكير

اسم يدل على أكثر من اثنين  
بتغيير صورة مفردة

#### جمع المؤنث السالم

اسم يدل على ثلاثة فأكثر.  
بزيادة (ات) في آخره

#### جمع المذكر السالم

اسم يدل على ثلاثة فأكثر.  
بزيادة واو ونون أو ياء ونون في آخره

تلاميذ

تلميذ

ممرضات

ممرضة

متفوقون

متفوق

أقلام

قلم

صائمات

صائمة

متفوقين

طلاب

طالب

شامخات

شامخة

معلمون

معلم

أعمدة

عمود

مبدعات

مبدعة

معلمين

### الدرس : ٣ - المفعول المطلق :

- المفعول المطلق : هو اسم يصاغ من لفظ الفعل ليؤكد معنى الفعل .
- المفعول المطلق منصوب دائماً وعلامة نصبه هنا الفتحة .

#### الفتحة علامة النصب الأصلية .

مثال :

مفعول مطلق منصوب

تَقْرَأُ فَاطِمَةُ الْقِصَّةَ قِرَاءَةً .

فِعْلٌ مُضَارِعٌ

فَاعِلٌ مَرْفُوعٌ

مَفْعُولٌ بِهِ مَنْصُوبٌ

المفعول المطلق	المفعول به	الفاعل	الفعل	الجملة
شَرْحًا	الدَّرْسَ	المعلمة	تشرح	تشرحُ المعلمةُ الدَّرْسَ شَرْحًا .
تكريماً	الطلاب	المدير	كرم	كرمَ المديرُ الطلابَ تَكرِيماً .
شُرْبًا	الحليب	الطفل	شرب	شَرِبَ الطفلُ الحليبَ شُرْبًا .
إِتْقَانًا	العمل	العامل	أتقن	أَتَقَنَ العاملُ العملَ إِتْقَانًا .
انطلاقًا		الصاروخ	انطلق	انطلقَ الصاروخُ انْتِطَاقًا .
إِبْحَارًا		السفينة	أبحرت	أَبْحَرَتِ السفينةُ إِبْحَارًا .
انتصارًا		المسلمون	انتصر	انْتَصَرَ المسلمونَ انْتِصَارًا .

## نموذج مُعرب

رَتَلَ الْقَارِئُ الْقُرْآنَ **ترتيبًا** .

إعرابها	الكلمة
فعل ماض مبني على الفتح .	رَتَلَ
فاعل مرفوع وعلامة رفعه الضمة الظاهرة على آخره.	الْقَارِئُ
مفعول به منصوب وعلامة نصبه الفتحة الظاهرة على آخره	الْقُرْآنَ
مفعول مطلق منصوب وعلامة نصبه الفتحة الظاهرة على آخره	<b>ترتيبًا</b>

الدرس : ٤ - الاسم المجرور بحرف الجر :



- حروف الجر :** هي حروف تجر الاسم الذي بعدها .
- الاسم الذي يقع بعد حرف الجر يسمى **الاسم المجرور** .
  - علامة جر الاسم المجرور بحرف الجر هنا ( **الكسرة** ) .

مثال:

يُدَافِعُ الْجُنُودُ عَنِ الْوَطَنِ.

اسم مجرور وعلامة جره الكسرة	حرف جر	فَاعِل مرفوع	فِعْل مضارع
-----------------------------------	-----------	-----------------	----------------

العلامة الإعرابية	الاسم المجرور	حرف الجر	الجملة
الكسرة	المائدة	على	الأطباقُ <b>عَلَى</b> المائدةِ .
الكسرة	المدرسة	إلى	ذهبَ حسامٌ <b>إِلَى</b> المدرسةِ .
الكسرة	الأسماك	عن	يبحثُ الصيادُ <b>عَنِ</b> الأسماكِ .
الكسرة	القلم	الباء	كَتَبَ محمدٌ <b>بِ</b> القلمِ .
الكسرة	الثلاجة	في	وضعتُ فاطمةُ الطَّعامَ <b>فِي</b> الثلاجةِ .
الكسرة	أركان	من	الصلاةُ ركنٌ <b>مِن</b> أركانِ الإسلامِ .
الكسرة	القراءة	اللام	<b>لِ</b> لِقراءةِ فوائدٍ كثيرةٍ .

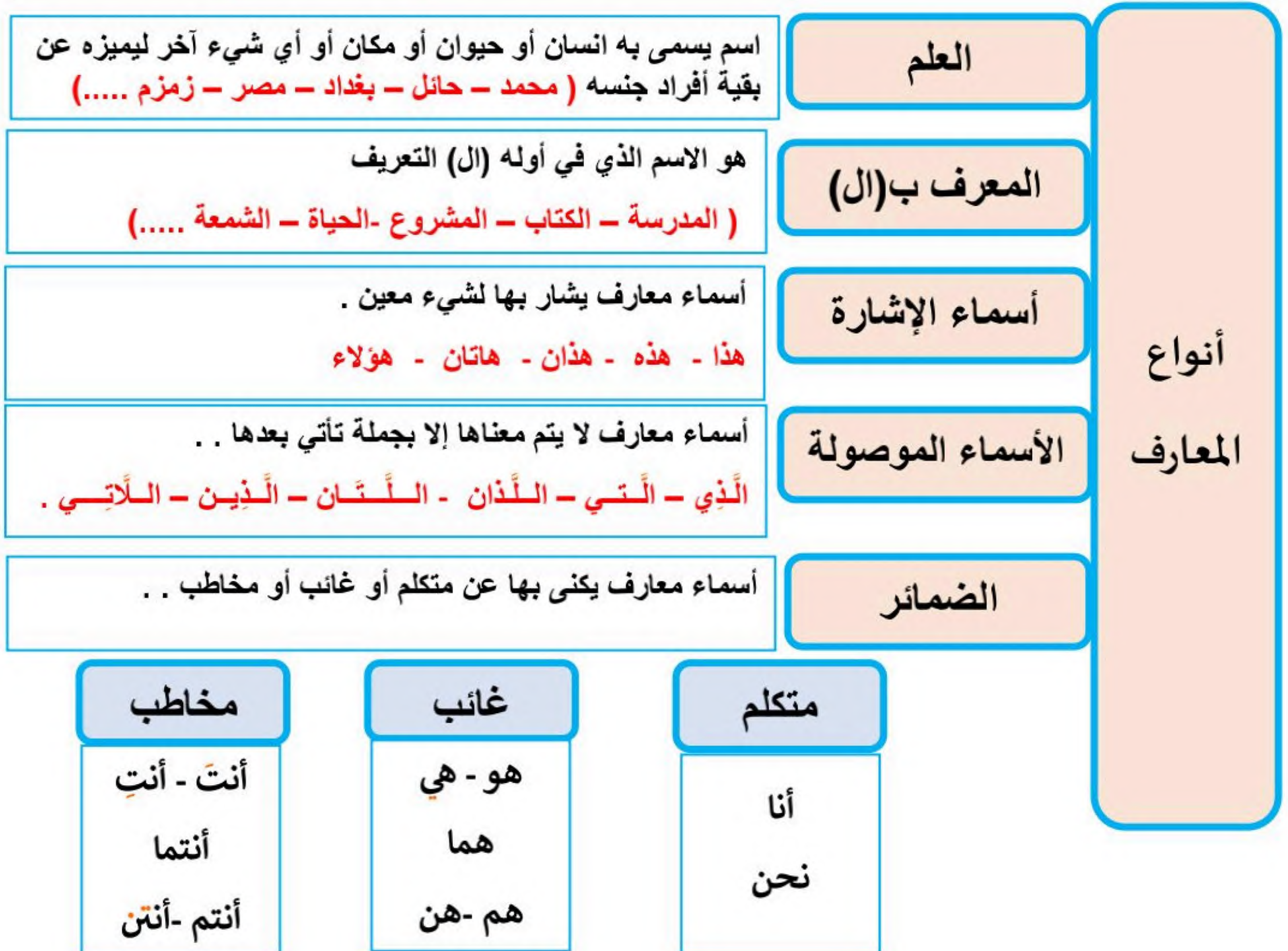
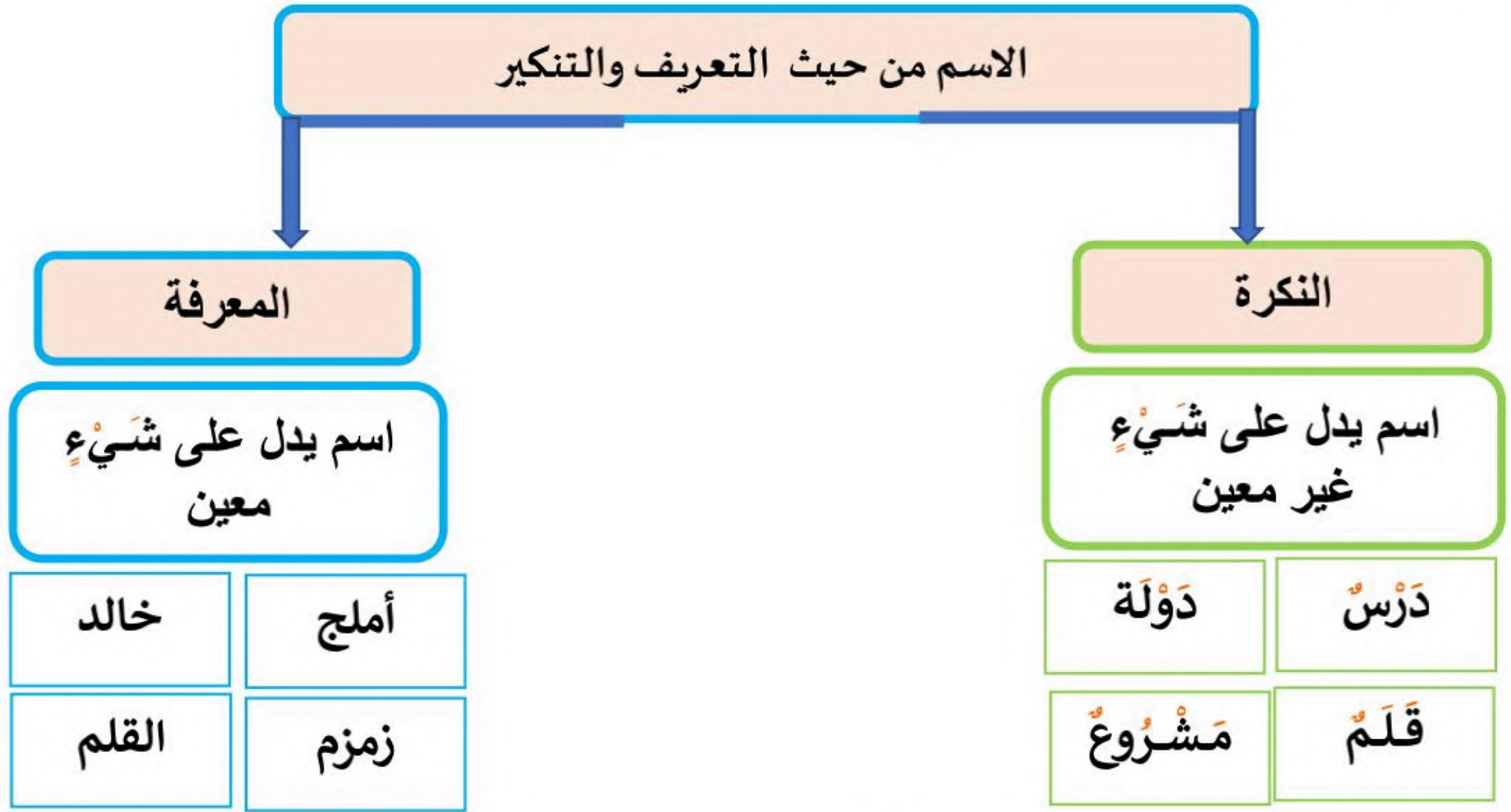
نموذج معرب

ذَهَبَ الفلاحُ **إِلَى** الحَقْلِ .

إعرابها	الكلمة
فعل ماض مبني على الفتح .	ذَهَبَ
فاعل مرفوع وعلامة رفعه الضمة الظاهرة على آخره .	الفلاحُ
حرف جر	<b>إِلَى</b>
اسم مجرور وعلامة جره الكسرة الظاهرة تحت آخره .	<b>الحَقْلِ</b>

## الدرس : ٥ - أنواع المعارف :

ينقسم الاسم من حيث التعريف والتنكير إلى **نكرة ومعرفة** .



## المكون: الرسم الكتابي

\* الخط الذي ندرسه في الصف الرابع هو خط النسخ.

\* تنقسم حروف خط النسخ إلى قسمين:

\* **حروف مرتكزة (مستقرة) على السطر**

\* **وحروف ينزل جزء منها عن السطر.**

\* من الحروف التي ينزل جزء منها عن السطر

(ص - ض - ن - س - ش - ق - ي - ر - ز - و - ج - ح - خ - ع - غ)

\* من الحروف المستقرة على السطر (ب - ف - ك - ت).

\* من إرشادات الكتابة السليمة الجلوس معتدلاً.

\* وضع القلم بين السبابة والإبهام مستنداً على الوسطى.

معلمة المادة: نورة مساعد المرواني.





إنتاج معرفي  
فكرة و إعداد :  
الهيلة  
وسم مضيبان النتيفات

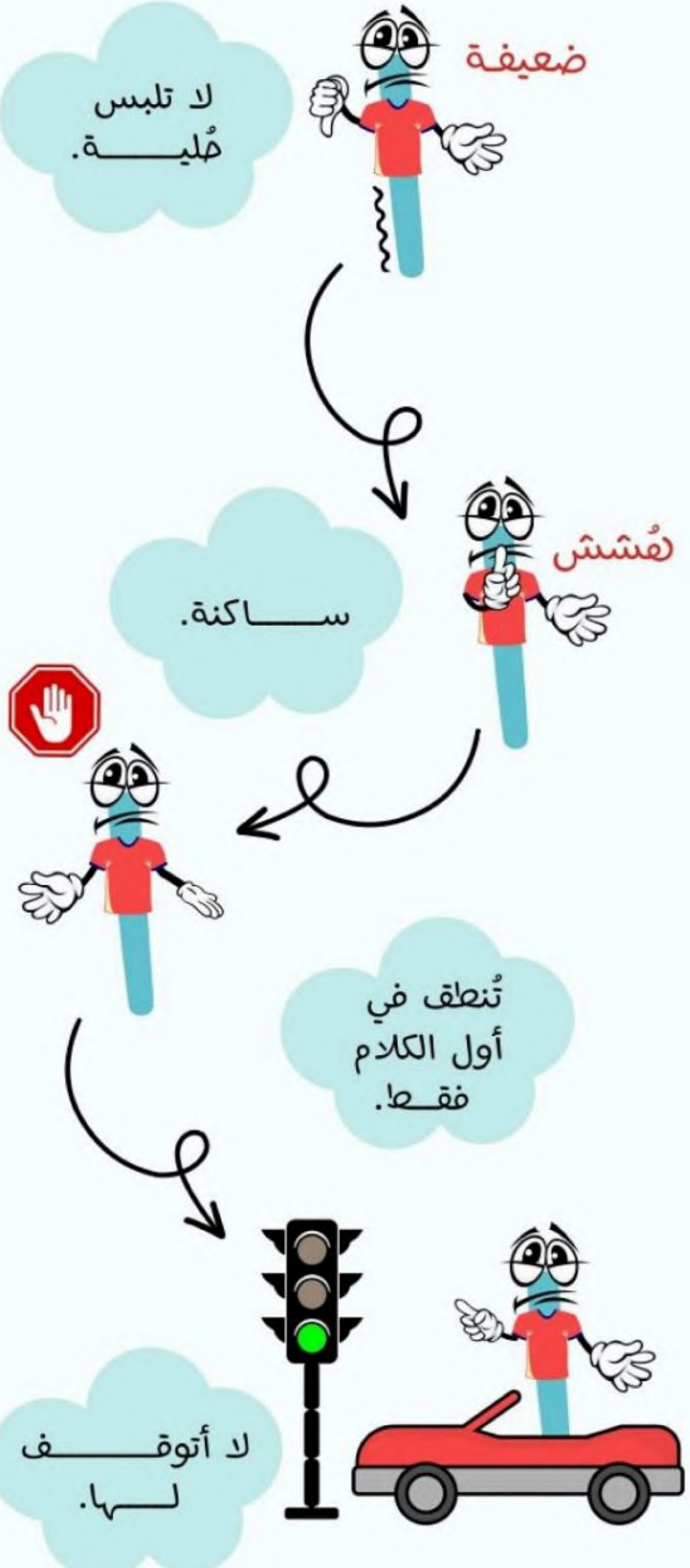
إشراف :  
الهشرفة التربوية  
الجوهرة الجهية

(الصف الرابع الابتدائي)

# الميزة الإيجابية

## ميزة الوصل

## ميزة القمع



(الصف الرابع الابتدائي)

# الميزة الإملائية

## ميزة الوصل

٧

أسماء فقط:

ابن  
امرؤ




ابنة  
امرأة  
اسم



اثنان



اثنتان




- الأفعال: فهاسية، سداسية، أمر الثلاثي.
- الحروف (ال) فقط.

## ميزة القمع

الأسماء

كلها ماءدا:

ابن  
امرؤ



ابنة  
امرأة  
اسم



اثنان



اثنتان



- الأفعال: ثلاثية، رباعية.
- الحروف كلها ماءدا: (ال).

(الصف الرابع الابتدائي)

## التاء المربوطة والتاء المفتوحة

### التاء المفتوحة



- إجتهاعية ودودة تقبل الاتصال بالحروف.
- شخصيتها **واحدة** قوية وثابتة في الوصل والوقف تنطق (**تاء**).

ت | نت  
عنكبوت

### التاء المربوطة



- مُغلقة وإنطوائية لا تقبل الاتصال بالحروف.
- شخصيتها **مُهتزة** ومتناقضة
- في الوصل تنطق (**تاء**) وفي الوقف تنطق (**هاء**).

ة | نة  
قطة

(الصف الرابع الابتدائي)

# الهزة المتطرفة

على ( ي ) إذا كان  
ماقبلها مكسور

-



على ( أ ) إذا كان  
ماقبلها مفتوح

-



على ( السطر ) إذا كان  
ماقبلها ساكن

o



على ( و ) إذا كان  
ماقبلها مضموم

o



(الصف الرابع الابتدائي)

## الكلمة

اسم

حرف

فعل

هدت غير  
فقترن  
بـ زمن

ما لا يدل على معنى  
في نفسه إنما يتضح  
معناه في غيره

هدت فقترن  
بـ زمن



الهدسة

إلى

ذهبت عند

الجُملة

اسمية

فعلية

(الصف الرابع الابتدائي)

# الاسم المتحرك بحرف جر



متحرك  
بالكسرة



(الصف الرابع الابتدائي)

## الابتداء والخبر



فُشِرِقَهُ



الشمس



الخبر

الابتداء

## مرفوع

(ضيمه)

• مفرد

• جمع تكسير

• جمع مؤنث سالم

(الف)

• فتن

(واو)

• جمع مذكر سالم

• الأسماء الخمسة



(الصف السادس الابتدائي)

# دخول كان وأخواتها على الجملة الاسمية



# دخول كان وأخواتها على الجملة الاسمية



## الخبير

### منصوب

- مَفْرُود (فتحه)
- جَمْع تَكْسِير
- جَمْع مَوْنَت سَالِم (كسره)
- قُنْصِي (-ياء)
- جَمْع مَذْكَر سَالِم
- الأَسْهَاء الخَمْسَة (الف)

## الابتداء

### مرفوع

- مَفْرُود
- جَمْع تَكْسِير (ضمة)
- جَمْع مَوْنَت سَالِم
- قُنْصِي (الف)
- جَمْع مَذْكَر سَالِم
- الأَسْهَاء الخَمْسَة (واو)

(الصف السادس الابتدائي)

# الظاهرة الإملائية - لهزة (ابن - ابنة)

## تثبت

إذا لم تقع  
بين علمين



قال ابن باز ...

## تحذف

بين علمين  
الثاني  
أب الأول



سلمان بن عبدالعزيز

في  
أول  
السطر

بعد  
ياء  
نداء

ابن تيمية

