اوراق عمل التربية الفنية

الصف الاول الابتدائي

الفصل الدراسي الثاني

ورقة عمل

الموضوع: التشكيل بالصلصال

اسم الطالب:

الصـــــف: الأول الابتدائي

التاريخ: رقم النشاط:

صل كل صورة بما يناسبها:



في البحر

في الأودية والجبال

في الميدان

لون الإجابة الصحيحة:

نوع من التربة تنقى من الشوائب، وتُمزج بالماء لتصبح طينة طرية.

التربة الصخرية

التربة الطينية

التربة الرملية

ورقة عمل

الموضوع: أحفورتي الصغيرة

اسم الطالب:

الصـــــف: الأول الابتدائي

التاريخ: رقم النشاط:

ضع خطًا تحت الإجابة الصحيحة:

هو كل أثر لنبتة أو حيوان عاش في الماضي:

- طباعة الأثر.
- الأحفور.
- الطين.

رقم الصور التالية لتحصل على خطوات إظهار أثر لعنصر:

.....

.....

.....

.....

ورقة عمل

الموضوع: أسماكي المخططة

اسم الطالب:

الصـــــف: الأول الابتدائي

التاريخ: رقم النشاط:

ضع علامة (صح) أمام العبارة الصحيحة وعلامة (خطأ) أمام العبارة الخاطئة:

نستخدم الألوان المائية للتلوين وذلك بعد خلطها بالقليل من الماء. .....

لا يمكن أن نستخدم الأوراق القديمة في أعمالاً فنية نزين بها مدرستنا ومنزلنا. .....

لون الإجابة الخاطئة:

من الأدوات التي نستخدمها في تشكيل السمكة:

أكياسًا ورقية | لوحًا خشبيًا | ألواناً مائيّة

الموضوع: كيف نرسم؟

ورقة عمل

اسم التلميذ:

الصف: الأول الابتدائي

التاريخ: رقم النشاط:

صل بين الشكل وإسمه:



مثلث | دائرة | مستطيل | مربع

ضع خطاً تحت الإجابة الصحيحة:

الخط التالي اسمه .....

- منكسر
- منحني
- مستقيم
- متعرج

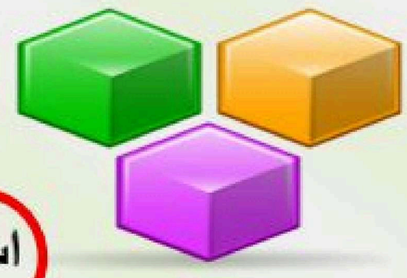

الموضوع: عيني تتعرف على الملمس.

ورقة عمل

اسم التلميذ:

الصف: الأول الابتدائي

التاريخ: رقم النشاط:

أحط الإجابة الصحيحة:



جميع الأجسام لها سطح خارجي وكل سطح له ملمس .....

متشابه | مختلف | واحد

بالألوان نستطيع أن نعبر عن .....

الرائحة | المذاق | الملمس

ضع الكلمة المناسبة في المكان المناسب:

(أهمل ـ أحافظ ـ تنكسر)

- يجب العناية بالألوان الشمعية حتى لا ..... .
- أنا ..... على ألواني جيداً.



الموضوع: أرسم قصتي.

ورقة عمل



اسم التلميذ:

الصف: الأول الابتدائي

التاريخ: رقم النشاط :

صل بما يناسب من الخيارات التالية:

الرسم في الصورة المقابلة هو:



تكرار متبادل | الرسم بالبصمة | تكرار زخرفي

أجب بـ(نعم) أو (لا):

1 لا يمكن استخدام ألوان متعددة لنرسم قصة جميلة. ....

2 يمكن استخدام الخطوط في رسم شعر القط وشوك القنفذ. ....

الموضوع: الألوان في الطبيعة.

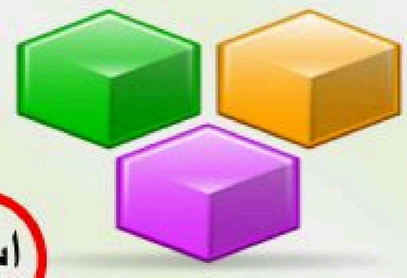

اسم التلميذ:

الصف: الأول الابتدائي

التاريخ: رقم النشاط:

ورقة عمل

ضع علامة [صح] أمام الإجابة الصحيحة:

مجموعة من الألوان الجميلة الشفافة وعددها سبعة ألوان وتأتي بعد المطر وظهور ضوء الشمس:

- الألوان الساخنة. ....
- الألوان الباردة. ....
- ألوان قوس قزح (الرحمة، المطر). ....

أكمل مكان النقط:

ألوان قوس قزح (المطر) اللون الأحمر، .....، والأصفر، ..... والأزرق، والنيلي، والبنفسجي.